

TÜRKİYE VAKIFLAR BANKASI T.A.O.
TARAFINDAN İHRAÇ EDİLECEK BORÇLANMA ARAÇLARININ HALKA ARZINA İLİŞKİN SERMAYE PİYASASI KURULU'NUN 08.08.2019 TARİH VE 44/1040 SAYILI TOPLANTISINDA ALINAN KARAR İLE ONAYLANAN İHRAÇCI BİLGİ DOKÜMANINDA MEYDANA GELEN DEĞİŞİKLİKLER

İHRAÇCI BİLGİ DOKÜMANI GÜNCELLEME METNİNİN SORUMLULUĞUNU YÜKLENEK KİŞİLER

Kanunî yetki ve sorumluluklarımız dâhilinde ve görevimiz çerçevesinde bu ihraççı bilgi dokümanı ve eklerinde yer alan sorumlu olduğumuz kısımlarda bulunan bilgiler ve verilerin gerçeğe uygun olduğunu ve ihraççı bilgi dokümanı güncelleme metninde bu bilgilerin anlamını değiştirecek nitelikte bir eksiklik bulunmaması için her türlü mükafat özenin göstermiş olduğunu beyan ederiz.

<p style="text-align: center;">İhraççı Türkiye Vakıflar Bankası T.A.O. 13.09.2019</p>	<p style="text-align: center;">Sorumlu Olduğu Kısım: İHRAÇCI BİLGİ DOKÜMANI GÜNCELLEME METNİNİN TAMAMI</p>
<p style="text-align: center;">Ticaret Unvanı: Türkiye Vakıflar Bankası T.A.O. Ticari Merkez Adresi: Saray Mahallesi D. Adnan Şişli Bulvarı, Cadde No 7/11 Blok 34768 01060 İstanbul / TÜRKİYE Şifreli Telefon: 776414 Şifresiz Telefon: 776414 Web Sitesi Adresi: www.vakifbank.com.tr</p> <p style="text-align: center;">Başş HAMAM Müdür</p> <p style="text-align: center;">Korcan TEMUR Müdür Yrd.</p> <p style="text-align: center;">Halka Arza Aracılık Eden</p>	<p style="text-align: center;">Sorumlu Olduğu Kısım: İHRAÇCI BİLGİ DOKÜMANI GÜNCELLEME METNİNİN TAMAMI</p>
<p style="text-align: center;">Vakıf Yatırım Menkul Değerler A.Ş. 13.09.2019</p>	<p style="text-align: center;">Sorumlu Olduğu Kısım: İHRAÇCI BİLGİ DOKÜMANI GÜNCELLEME METNİNİN TAMAMI</p>
<p style="text-align: center;">BAKOP MENKUL MENKUL DEĞERLER A.Ş. Emirli Mardin Cad. Park Nova Şişli Blok No:18 Başkış 34335 İSTANBUL 0212 352 35 77 Fax: 0212 352 36 20 www.vakifyatim.com.tr</p> <p style="text-align: center;">Genel Müdür Yrd. Basak AKDOĞAN ALPATA Müdür</p>	<p style="text-align: center;">Sorumlu Olduğu Kısım: İHRAÇCI BİLGİ DOKÜMANI GÜNCELLEME METNİNİN TAMAMI</p>

19 Eylül 2019

6.2.1. Faaliyet gösterilen sektörler/pazarlar ve ihracatın bu sektörlerdeki/pazarlardaki yeri ile avantaj ve dezavantajları hakkında bilgi aşağı güncellenmiştir.

Eski Şekli	Yeni Şekli
<p>VakıfBank bankacılık alanında faaliyet göstermekte olup, Banka'nın ana faaliyet alanları bireysel bankacılık, KOBİ Bankacılığı, ticari bankacılık, kurumsal bankacılık, özel bankacılık ve tarım bankacılığı faaliyetlerinden oluşmaktadır. VakıfBank, 2017 yılında Türkiye'de ilk yerel yönetimler bankacılığı pazarlama birimini kurarak, belediyeler, bağlı ortaklıkları ve iştiraklerine özel hizmet vermek üzere faaliyetlerini genişletmiştir.</p> <p>VakıfBank'ın Türk Bankacılık sektöründeki en büyük avantajları Bankanın geniş ve tabana yaygın müşteri ağına, güçlü ortaklık yapısına sahip olmasıdır. Söz konusu hususların etkisiyle VakıfBank kurulduğu günden bu yana Türk Bankacılık Sektörünün en önemli oyuncularından birisi olmuştur. Sahip olduğu deneyim ve tecrübe ile sektör içerisindeki ağırlığını her geçen gün artıran VakıfBank, müşterilerinin güvenini her daim ayakta tutacak ve dün olduğu gibi bugün de müşterilerinin halinden anlamaya devam edecektir. Bankamız şube sayısı Mart 2019 itibarıyla yurtdışı şubeler dâhil 950'dir.</p>	<p>VakıfBank bankacılık alanında faaliyet göstermekte olup, Banka'nın ana faaliyet alanları bireysel bankacılık, KOBİ Bankacılığı, ticari bankacılık, kurumsal bankacılık, özel bankacılık ve tarım bankacılığı faaliyetlerinden oluşmaktadır. VakıfBank, 2017 yılında Türkiye'de ilk yerel yönetimler bankacılığı pazarlama birimini kurarak, belediyeler, bağlı ortaklıkları ve iştiraklerine özel hizmet vermek üzere faaliyetlerini genişletmiştir.</p> <p>VakıfBank'ın Türk Bankacılık sektöründeki en büyük avantajları Bankanın geniş ve tabana yaygın müşteri ağına, güçlü ortaklık yapısına sahip olmasıdır. Söz konusu hususların etkisiyle VakıfBank kurulduğu günden bu yana Türk Bankacılık Sektörünün en önemli oyuncularından birisi olmuştur. Sahip olduğu deneyim ve tecrübe ile sektör içerisindeki ağırlığını her geçen gün artıran VakıfBank, müşterilerinin güvenini her daim ayakta tutacak ve dün olduğu gibi bugün de müşterilerinin halinden anlamaya devam edecektir. Bankamız şube sayısı Eylül 2019 itibarıyla yurtdışı şubeler dâhil 946'dır.</p>

19 Eylül 2019



VAKIF YATIRIM MENKUL DEĞERLER A.Ş.
Akai Men. Etiler Mahallesi, Etiler Cad. Park Maya Sitesi
F-2/7 Blok Kat: 18 Beşiktaş 34335 İSTANBUL
Tic. Sic. No: 270955
Mersis No: 081200089500017
Etiler Mahallesi, Etiler Cad. Park Maya Sitesi
F-2/7 Blok Kat: 18 Beşiktaş 34335 İSTANBUL
Tic. Sic. No: 270955
Mersis No: 081200089500017

Ticaret Bakanlığı, Türkiye Vakıflar Bankası T.A.O.
Ticaret Bakanlığı Adresli Satış Mahallesi, Adnan
Yıldırım Caddesi No: 7/1A1 Blok
Kat: 7/1A1 Beşiktaş 34335 İSTANBUL
Tic. Sic. No: 270955
Mersis No: 081200089500017
Etiler Mahallesi, Etiler Cad. Park Maya Sitesi
F-2/7 Blok Kat: 18 Beşiktaş 34335 İSTANBUL
Tic. Sic. No: 270955
Mersis No: 081200089500017

Aşağıdaki tabloda 31 Aralık 2018 ve 31 Mart 2019 itibarıyla VakıfBank ve sektör geneline ilişkin veriler yer almaktadır.

	VakıfBank Aralık 2018*	Sektör Aralık 2018**	VakıfBank Pazar Payı (%)
Şube Sayısı (Yurtdışı Şube Dahil)	951	11.565	8,22
Kredi (Milyon TL)	223.334	2.394.740	9,33
Mevduat (Milyon TL)	182.476	2.035.965	8,96
Varlıklar Toplamı (Milyon TL)	344.638	3.867.135	8,91

	VakıfBank Mart 2019*	Sektör Mart 2019**	VakıfBank Pazar Payı (%)
Şube Sayısı (Yurtdışı Şube Dahil)	950	11.540	8,23
Kredi (Milyon TL)	252.284	2.517.783	10,02
Mevduat (Milyon TL)	201.402	2.207.574	9,12
Varlıklar Toplamı (Milyon TL)	376.095	4.138.992	9,09

Aşağıdaki tabloda 31 Aralık 2018 ve 30 Haziran 2019 itibarıyla VakıfBank ve sektör geneline ilişkin veriler yer almaktadır.

	VakıfBank Aralık 2018*	Sektör Aralık 2018**	VakıfBank Pazar Payı (%)
Şube Sayısı (Yurtdışı Şube Dahil)	951	11.565	8,22
Kredi (Milyon TL)	223.334	2.394.740	9,33
Mevduat (Milyon TL)	182.476	2.035.965	8,96
Varlıklar Toplamı (Milyon TL)	344.638	3.867.135	8,91

	VakıfBank Haziran 2019*	Sektör Haziran 2019**	VakıfBank Pazar Payı (%)
Şube Sayısı (Yurtdışı Şube Dahil)/Eylül 2019	951	11.495	8,27
Kredi (Milyon TL)	251.021	2.539.782	9,88
Mevduat (Milyon TL)	217.584	2.272.575	9,57
Varlıklar Toplamı (Milyon TL)	393.909	4.233.955	9,30

VAKIF YATIRIM MENKUL DEĞERLER A.Ş.
Akat Mah. Etiler Maslak Cad. Park Maya Sitesi
F-2/1A Blok No: 18 Beşiktaş 34335 İSTANBUL
Ticaret Sicil No: 270927 Şirket Sicil No: 270927
Ticaret Sicil No: 270927 Şirket Sicil No: 270927

İstanbul T.C. Kurumlar Sicil No: 270927
Boğaziçi Kurumlar Sicil No: 270927
Mersis No: 08-8220-0883-8900017

Ticaret Sicil No: 270927
Ticaret Sicil No: 270927
Boğaziçi Kurumlar Sicil No: 270927
Mersis No: 08-8220-0883-8900017

19 Eylül 2019

Ticaret Sicil No: 270927
Ticaret Sicil No: 270927
Boğaziçi Kurumlar Sicil No: 270927
Mersis No: 08-8220-0883-8900017

İstanbul T.C. Kurumlar Sicil No: 270927
Boğaziçi Kurumlar Sicil No: 270927
Mersis No: 08-8220-0883-8900017

Aşağıda Aralık 2017, Aralık 2018 ve Mart 2019 dönemlerine ait VakıfBank ve sektör geneline ilişkin veriler konsolide olmayan tablolarda verilmiştir.

	VakıfBank Aralık 2017*	Sektör Aralık 2017**	VakıfBank Pazar Payı (%)
Şube Sayısı (Yurtdışı Şube Dahil)	927	11.584	8,00
Kredi (Milyon TL)	182.932	2.098.246	8,72
Mevduat (Milyon TL)	155.277	1.710.919	9,08
Varlıklar Toplamı (Milyon TL)	270.572	3.257.842	8,31

Aşağıda Aralık 2017, Aralık 2018 ve Haziran 2019 dönemlerine ait VakıfBank ve sektör geneline ilişkin veriler konsolide olmayan tablolarda verilmiştir.

	VakıfBank Aralık 2017*	Sektör Aralık 2017**	VakıfBank Pazar Payı (%)
Şube Sayısı (Yurtdışı Şube Dahil)	927	11.584	8,00
Kredi (Milyon TL)	182.932	2.098.246	8,72
Mevduat (Milyon TL)	155.277	1.710.919	9,08
Varlıklar Toplamı (Milyon TL)	270.572	3.257.842	8,31

	VakıfBank Aralık 2018*	Sektör Aralık 2018**	VakıfBank Pazar Payı (%)
Şube Sayısı (Yurtdışı Şube Dahil)	951	11.565	8,22
Kredi (Milyon TL)	221.607	2.394.740	9,25
Mevduat (Milyon TL)	179.408	2.035.965	8,81
Varlıklar Toplamı (Milyon TL)	331.356	3.867.135	8,57

	VakıfBank Aralık 2018*	Sektör Aralık 2018**	VakıfBank Pazar Payı (%)
Şube Sayısı (Yurtdışı Şube Dahil)	951	11.565	8,22
Kredi (Milyon TL)	221.607	2.394.740	9,25
Mevduat (Milyon TL)	179.408	2.035.965	8,81
Varlıklar Toplamı (Milyon TL)	331.356	3.867.135	8,57

VAKİF YATIRIM MENKUL DEĞERLER A.Ş.
Akademi Mah. Etiler Mah. Çarşı Sok. Park Waya Sitesi
F-2/A Blok No:18 Başkış 34935 İSTANBUL
Tel:0212 352 35 77 Faks:0212 352 99 20

Boğaziçi Yatırım Menkul Değerler A.Ş. Sicil No: 517228
Mersis No: 0833 0000 0000 0000 0000 0000 0000 0000

Tic. Sicil No: 271748
Tic. Sicil Adres: Türkiye Vakıflar Bankası T.A.O.
Sicil Adres: Sırcı Sokak No: 10 Kat: 10
Etiler Mah. Çarşı Sok. Park Waya Sitesi
F-2/A Blok No: 18 Başkış 34935 İSTANBUL
Sicil Adres: 776444

www.vakifbank.com.tr
Tic. Sicil Adresi: www.vakifbank.com.tr

19 Eylül 2019

	VakıfBank Mart 2019*	Sektör Mart 2019**	VakıfBank Pazar Payı (%)
Şube Sayısı (Yurtdışı Şube Dahil)	950	11.540	8,23
Kredi (Milyon TL)	246.253	2.517.783	9,78
Mevduat (Milyon TL)	198.124	2.207.574	8,97
Varlıklar Toplamı (Milyon TL)	363.224	4.138.992	8,78

*Tablodaki bakiyeler bağımsız denetimden geçmiş konsolide olmayan finansal tablolarından alınmıştır.

**BDDK solo bilanço değerleri kullanılarak hazırlanmıştır.

	VakıfBank Haziran 2019*	Sektör Haziran 2019**	VakıfBank Pazar Payı (%)
Şube Sayısı (Yurtdışı Şube Dahil)	951	11.495	8,27
Kredi (Milyon TL)	249.976	2.539.782	9,84
Mevduat (Milyon TL)	214.295	2.272.575	9,43
Varlıklar Toplamı (Milyon TL)	380.525	4.233.955	8,99

*Tablodaki bakiyeler bağımsız denetimden geçmiş konsolide olmayan finansal tablolardan alınmıştır.


**BDDK solo bilanço değerleri kullanılarak hazırlanmıştır.

VAKIF YATIRIM MENKUL DEĞERLER A.Ş.
Akal Mah. Ebulula Mardin Cad. Park Maya Sitesi
E-2/A Blok No:18, Beşiktaş 34335 İSTANBUL
Tic. Sic. No: 272113 / Şirket Sicil No: 272113
Tic. Sic. No: 272113 / Şirket Sicil No: 272113
Tic. Sic. No: 272113 / Şirket Sicil No: 272113
Tic. Sic. No: 272113 / Şirket Sicil No: 272113

Tic. Sic. No: 272113 / Şirket Sicil No: 272113
Tic. Sic. No: 272113 / Şirket Sicil No: 272113
Tic. Sic. No: 272113 / Şirket Sicil No: 272113
Tic. Sic. No: 272113 / Şirket Sicil No: 272113

Ticaret Sicil No: 272113 / Şirket Sicil No: 272113
Ticaret Sicil No: 272113 / Şirket Sicil No: 272113
Ticaret Sicil No: 272113 / Şirket Sicil No: 272113
Ticaret Sicil No: 272113 / Şirket Sicil No: 272113

19 Eylül 2019



VakıfBank, Mart 2019 itibarıyla sektörde toplam varlıklara göre %8,78'lik pazar payıyla Türkiye'nin en büyük bankalarından biri olmaya devam etmiştir. Banka kredilerde %9,78'lik pazar payı, mevduatta ise %8,97'lik pazar payı elde etmiştir.

Büyümesini 2019 yılında da devam ettiren VakıfBank Mart 2019 döneminde 2018 yılsonu konsolide rakamlarına göre, toplam varlıklarını %9,13 oranında artırarak 376.095 milyon TL'ye yükseltmiştir. Varlıkların %67,08'ini oluşturan kredilerini ise %10,29 oranında artırarak 252.284 milyon TL'ye çıkarmıştır. Kredileri içinde en büyük paya sahip olan ticari kredilerini yılsonuna göre %11,67 oranında artıran VakıfBank ülkemizin büyümesine katkıda bulunmaya devam etmiştir. Bireysel kredilerde ise artış oranı %5,53 olarak gerçekleşmiştir. VakıfBank'ın menkul kıymetler portföyü; 2019 Mart döneminde bir önceki yılsonuna göre %12,93 oranında artarak 57.680 milyon TL'ye yükselmiş ve varlıklar içerisindeki payı %15,34 olarak gerçekleşmiştir.

Önemli fon kaynaklarından biri olan mevduatın yükümlülükler içerisindeki payı Mart 2019 döneminde %53,55 olarak gerçekleşmiştir. VakıfBank 2018 yılsonuna göre toplam mevduatını %10,37 oranında artırarak 201.402 milyon TL'ye yükseltmiştir.

VakıfBank, Haziran 2019 itibarıyla sektörde toplam varlıklara göre %8,99'luk pazar payıyla Türkiye'nin en büyük bankalarından biri olmaya devam etmiştir. Banka kredilerde %9,84'lik pazar payı, mevduatta ise %9,43'lik pazar payı elde etmiştir.

Büyümesini 2019 yılında da devam ettiren VakıfBank Haziran 2019 döneminde 2018 yılsonu konsolide rakamlarına göre, toplam varlıklarını %14,30 oranında artırarak 393.909 milyon TL'ye yükseltmiştir. Varlıkların %63,73'ünü oluşturan kredilerini ise %12,40 oranında artırarak 251.021 milyon TL'ye çıkarmıştır. Kredileri içinde en büyük paya sahip olan ticari kredilerini yılsonuna göre %13,89 oranında artıran VakıfBank ülkemizin büyümesine katkıda bulunmaya devam etmiştir. Bireysel kredilerde ise artış oranı %7,42 olarak gerçekleşmiştir. VakıfBank'ın menkul kıymetler portföyü; 2019 Haziran döneminde bir önceki yılsonuna göre %31,10 oranında artarak 66.964 milyon TL'ye yükselmiş ve varlıklar içerisindeki payı %17,00 olarak gerçekleşmiştir.

Önemli fon kaynaklarından biri olan mevduatın yükümlülükler içerisindeki payı Haziran 2019 döneminde %55,24 olarak gerçekleşmiştir. VakıfBank 2018 yılsonuna göre toplam mevduatını %19,24 oranında artırarak 217.584 milyon TL'ye yükseltmiştir.

7.1. İhracının dahil olduğu grup hakkında özet bilgi, grup şirketlerinin faaliyet konuları, ihracıyla olan ilişkileri ve ihracının grup içindeki yeri aşağıdaki şekilde güncellenmiştir.

Eski Şekli

31/03/2019 itibarıyla Bankanın solo bilançosunda iştirak ve bağlı ortaklıklar toplamının aktif içerisindeki payı %0,92 olarak hesaplanmıştır. Bu oran, 31/03/2019 itibarıyla Bankanın konsolide bilançosunda iştirak ve bağlı ortaklıklar toplamının aktif içerisindeki payı %0,92 olarak hesaplanmıştır.

Yeni Şekli

31/03/2019 itibarıyla Bankanın solo bilançosunda iştirak ve bağlı ortaklıklar toplamının aktif içerisindeki payı %0,92 olarak hesaplanmıştır. Bu oran, 31/03/2019 itibarıyla Bankanın konsolide bilançosunda iştirak ve bağlı ortaklıklar toplamının aktif içerisindeki payı %0,92 olarak hesaplanmıştır.

Yeni Şekli

Bankanın konsolide bilançosunda iştirak ve bağlı ortaklıklar toplamının aktif içerisindeki payı %0,92 olarak hesaplanmıştır. Bu oran, 31/03/2019 itibarıyla Bankanın konsolide bilançosunda iştirak ve bağlı ortaklıklar toplamının aktif içerisindeki payı %0,92 olarak hesaplanmıştır.

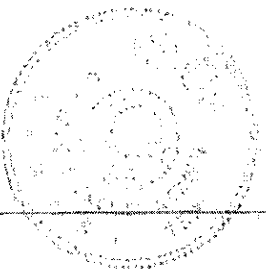
31.03.2019 itibarıyla toplam 23 adet olan iştiraklerimizin; 12 adedi Finans sektöründe (4'ü Bankacılık, 2'si Sigortacılık, 6'sı Diğer Mali İştirakler), 11 adedi ise Finans sektörü dışında (2'si Turizm, 1'i İmalat, 7'si Diğer Ticari İşletmeler, 1'i Enerji) yer almaktadır.

Vakıfbank İştirak ve Bağlı Ortaklıkları Hakkında Bilgi :

Vakıfbank'ın iştirakleri ve bağlı ortaklıklarına (satılmaya hazır menkul değerler haricindekiler) ilişkin güncel bilgilere aşağıdaki tabloda yer verilmiştir.

Uyvanı	Adres (Şehir/Ülke)	Vakıfbank pay oranı(%)	Banka risk oranı (%)	Konsolidasyon Yöntemi
Güneş Sigorta AŞ	Istanbul/Türkiye	48,02	48,02	Tam Konsolidasyon
Vakıf Emeklilik ve Hayat AŞ	Istanbul/Türkiye	53,90	79,68	Tam Konsolidasyon
Vakıfbank International AG	Viyana/Avusturya	90,00	90,00	Tam Konsolidasyon
Vakıf Finansal Kiralama AŞ	Istanbul/Türkiye	58,71	66,23	Tam Konsolidasyon
Vakıf Faktoring AŞ	Istanbul/Türkiye	78,39	87,49	Tam Konsolidasyon
Vakıf Gayrimenkul Yatırım Ort. AŞ (*)	Istanbul/Türkiye	38,70	39,54	Tam Konsolidasyon
Vakıf Yatırım Menkul Değerler AŞ	Istanbul/Türkiye	99,25	99,54	Tam Konsolidasyon
Vakıf Yatırım Menkul Değerler AŞ	Istanbul/Türkiye	18,47	30,12	Tam Konsolidasyon

19 Eylül 2019



VAKIF YATIRIM MENKUL DEĞERLER A.Ş.
Nispetiye Mah. Ebu'lula Mardin Cad. Park Maya Sitesi
Etiler Kat: 2A Blok Kat: 2A/335 İSTANBUL
Tic. Sic. No: 270900/00001 No: 15900000000
www.vakifbank.com.tr

Sigorta Sicil No: 357228

Yatırım Menkul Değerler Sicil No: 357228

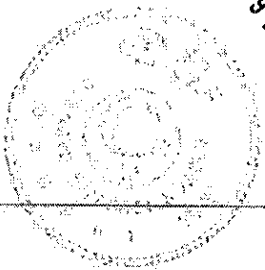
Yatırım Menkul Değerler Sicil No: 357228

Yatırım Menkul Değerler Sicil No: 357228

Ticari Şirketler Türkiye Vakıflar Bankası T.A.C.
Ticari Sicil No: 270900/00001 Saray Marmarisliye
Büyükdere Kat: 2A Blok Kat: 2A/335
Ünvan: VAKIFBANK
Sicil No: 270900/00001
İletişim Adresi: Saray Marmarisliye
Etiler Kat: 2A Blok Kat: 2A/335
İstanbul
Telefon: 0 212 220 0885
E-posta: info@vakifbank.com.tr

Ort. AŞ								
Kıbrıs Vakıflar Bankası Ltd.	Lefkoşa/KKTC	15,00	15,00	Özkaynak Yöntemi				
T. Sınai Kalkınma Bankası AŞ	İstanbul/Türkiye	8,38	8,38	Özkaynak Yöntemi				
Vakıf Pazarlama Sanayi ve Ticaret AŞ(**)	İstanbul/Türkiye	86,97	93,82					
Vakıf Enerji ve Madencilik AŞ(**)	Ankara/Türkiye	65,50	82,60					
Taksim Otelliklik AŞ(**)	İstanbul/Türkiye	51,00	51,69					
Vakıf Gayrimenkul Değerleme AŞ(**)	Ankara/Türkiye	94,29	96,56					
Bankalararası Kart Merkezi AŞ	İstanbul/Türkiye	9,70	9,70					
KKB Kredi Kayıt Bürosu AŞ	İstanbul/Türkiye	9,09	9,09					
İstanbul Takas ve Saklama Bankası AŞ	İstanbul/Türkiye	4,37	4,37					
Roketsan Roket Sanayii ve Ticaret AŞ	Ankara/Türkiye	9,93	9,93					
İzmir Enternasyonal Otelliklik AŞ	İstanbul/Türkiye	5,00	5,00					
Kredi Garanti Fonu AŞ	Ankara/Türkiye	1,54	1,54					
Güçbirliği Holding AŞ	İzmir/Türkiye	0,07	0,07					
Tasfiye Halinde World Vakıf UBB Ltd.	Lefkoşa/KKTC	82,00	83,46					
	Ankara/Türkiye	3,00	3,00					

19 Eylül 2019



VAKIF MENKUL DEĞERLER MENKUL DEĞERLER A.Ş.
Ankara Mah. Edirne Mh. Çarşı Park Meydanı Sırası
Etiler/Blok No:18-63 Kat:35 34335 İSTANBUL
Tel: 0212 352 35 77 Fax: 0212 352 36 20
www.vakifmenkul.com.tr
Menkul Değerler Kurumu Sicil No: 358228
Boğaziçi Kurumlar No: 444944
Mersis No: 083300035900001

Ticaret Sicil No: 276444 Vakıflar Bankası T.A.O.
Ticaret Sicil No: 276444 Vakıflar Bankası T.A.O.
Boğaziçi Kurumlar No: 444944 Vakıflar Bankası T.A.O.
Mersis No: 083300035900001 Vakıflar Bankası T.A.O.
Ünvan: Vakıflar Bankası T.A.O.
Sicil No: 276444 Vakıflar Bankası T.A.O.
İnternet Sitesi: www.vakifbank.com.tr

(*) Bankanın, Şirket sermayesinde genel kurullarda oy hakkı imtiyazı veren A grubu payları bulunmaktadır. İmtiyazlı oy hakkıyla birlikte genel kurullarda, Bankanın doğrudan oy hakkı %42,39 olmaktadır.

(**) Bankanın Konsolidasyona tabi olmayan finans dışı bağlı ortaklıklardır.

Muhasebe Standartları ve 5411 sayılı Bankacılık Kanununda (madde 3); iştirak ve bağlı ortaklık tanımı, sermayesinin asgari %51'ne sahip olma şartı aranmaksızın şirketteki yönetim ve kontrol gücünün, doğrudan ya da dolaylı olarak bulunduğu bulundurulmasına dayanmaktadır. Bu kapsamda, Güneş Sigorta AŞ, Vakıf Menkul Yatırım Ortaklığı AŞ ve Vakıf Gayrimenkul Yatırım Ortaklığı AŞ'de, VakıfBank'ın doğrudan ve dolaylı olarak kontrol gücünün olduğu şeklinde değerlendirilmektedir. Ayrıca bu Şirketler finansal şirket kategorisinde değerlendirilerek, Banka bilançosunda bağlı ortaklıklar altında izlenmekte olup tam konsolidasyona tabidir.

Dahil olunan grup hakkında özet bilgilere tüm iştiraklerimiz için aşağıda detaylı olarak yer verilmiştir.

Yeni Şekli

30.06.2019 itibarıyla Bankanın solo bilançosunda iştirak ve bağlı ortaklıklar toplamının aktif içerisindeki payı % 0,77 olup %0,58'i konsolidasyona tabi olan iştirak ve bağlı ortaklıklarımıza aittir.

30.06.2019 itibarıyla toplam 23 adet olan iştiraklerimizin; 12 adedi Finans sektöründe (4'ü Bankacılık, 2'si Sigortacılık, 6'sı Diğer Mali İşirakler), 11 adedi ise Finans sektörü dışında (2'si Turizm, 1'i İmalat, 7'si Diğer Ticari İşletmeler, 1'i Enerji) yer almaktadır.

VakıfBank İştirak ve Bağlı Ortaklıkları Hakkında Bilgi :

VakıfBank'ın iştirakleri ve bağlı ortaklıklarına (satılmaya hazır menkul değerler haricindekiler) ilişkin güncel bilgilere aşağıdaki tabloda yer verilmiştir.

Ünvanı	Adres (Şehir/Ülke)	VakıfBank pay oranı(%)	Banka risk grubu pay oranı (%)	Konsolidasyon Yöntemi
--------	--------------------	------------------------	--------------------------------	-----------------------

YAKIF YATIRIM MENKUL DEĞERLER A.Ş.
Akat Mah. Abuhüla Martın Cad. Park Maya Sitesi
E-2/29 Blok No:48 Beşiktaş/İSTANBUL

Tel:0212 352 36 20 Fax: 0(212) 352 36 20

www.vakifyatirim.com.tr

İstanbul Ticaret Sicil No: 367228

Bogazici Kurumal V.D. No: 2008/00855

Mersis No: 0 9750 0085 5500017

Ticaret Sicil No: 367228 VakıfBank VakıfBank T.A.O.

Ticaret Sicil No: 367228 VakıfBank VakıfBank T.A.O.

Ticaret Sicil No: 367228 VakıfBank VakıfBank T.A.O.

Ticaret Sicil No: 367228 VakıfBank VakıfBank T.A.O.

Ticaret Sicil No: 367228 VakıfBank VakıfBank T.A.O.

Ticaret Sicil No: 367228 VakıfBank VakıfBank T.A.O.

Ticaret Sicil No: 367228 VakıfBank VakıfBank T.A.O.

Ticaret Sicil No: 367228 VakıfBank VakıfBank T.A.O.

Ticaret Sicil No: 367228 VakıfBank VakıfBank T.A.O.

Ticaret Sicil No: 367228 VakıfBank VakıfBank T.A.O.

Ticaret Sicil No: 367228 VakıfBank VakıfBank T.A.O.

Ticaret Sicil No: 367228 VakıfBank VakıfBank T.A.O.


Ticaret Sicil No: 367228 VakıfBank VakıfBank T.A.O.

Ticaret Sicil No: 367228 VakıfBank VakıfBank T.A.O.

Ticaret Sicil No: 367228 VakıfBank VakıfBank T.A.O.


Ticaret Sicil No: 367228 VakıfBank VakıfBank T.A.O.

19 Eylül 2019



Güneş Sigorta AŞ	Istanbul/Türkiye	48,02	48,02	Tam Konsolidasyon
Vakıf Emeklilik ve Hayat AŞ	Istanbul/Türkiye	53,90	79,68	Tam Konsolidasyon
Vakıfbank International AG	Viyana/Avusturya	90,00	90,00	Tam Konsolidasyon
Vakıf Finansal Kiralama AŞ	Istanbul/Türkiye	58,71	66,23	Tam Konsolidasyon
Vakıf Faktoring AŞ	Istanbul/Türkiye	78,39	87,49	Tam Konsolidasyon
Vakıf Gayrimenkul Yatırım Ort. AŞ (*)	Istanbul/Türkiye	38,70	39,54	Tam Konsolidasyon
Vakıf Yatırım Menkul Değerler AŞ	Istanbul/Türkiye	99,25	99,54	Tam Konsolidasyon
Vakıf Menkul Kıymet Yatırım Ort. AŞ	Istanbul/Türkiye	18,47	30,12	Tam Konsolidasyon
Kıbrıs Vakıflar Bankası Ltd.	Lefkoşa/KKTC	15,00	15,00	Özkaynak Yöntemi
T. Sınai Kalkınma Bankası AŞ	Istanbul/Türkiye	8,38	8,38	Özkaynak Yöntemi
Vakıf Pazarlama Sanayi ve Ticaret AŞ(**)	Istanbul/Türkiye	86,97	93,82	-
Vakıf Enerji ve Madencilik AŞ(**)	Ankara/Türkiye	65,50	82,60	-
Taksim Otelcilik AŞ(**)	Istanbul/Türkiye	51,00	51,69	-
Vakıf Gayrimenkul Değerleme AŞ(**)	Ankara/Türkiye	94,29	96,56	-
Bankalararası Kart Merkezi AŞ	Istanbul/Türkiye	9,70	9,70	-
VAKIF YATIRIM MENKUL DEĞERLER A.Ş.	Istanbul/Türkiye	9,09	9,09	-

19 Eylül 2019



Ticaret Bakanlığı Sicil No: 277228
Ticaret Sicil Gazetesi Sayı: Mh/15/11/2018
Büyükdere Caddesi No: 7/A1 Blok Kat: 5
Etiler/Beşiktaş/İstanbul
Sicil No: 277228
Ticaret Sicil Gazetesi Sayı: Mh/15/11/2018
Sicil Adresi: www.vakifbank.com.tr

55
www.vakifbank.com.tr
Etiler/Beşiktaş/İstanbul
Sicil No: 277228
Ticaret Sicil Gazetesi Sayı: Mh/15/11/2018
Sicil Adresi: www.vakifbank.com.tr

Istanbul Takas ve Saklama Bankası AŞ	istanbul/Türkiye	4,37	4,37	-
Roketsan Roket Sanayii ve Ticaret AŞ	Ankara/Türkiye	9,93	9,93	-
Izmir Enternasyonal Otencilik AŞ	istanbul/Türkiye	5,00	5,00	-
Kredi Garanti Fonu AŞ	Ankara/Türkiye	1,49	1,49	-
Güçbirliği Holding AŞ	Izmir/Türkiye	0,07	0,07	-
Tasfiye Halinde World Vakıf UBB Ltd.	Leffkoşa/KKTC	82,00	83,46	-
Türkiye Ürün İhtisas Borsası A.Ş.	Ankara/Türkiye	3,00	3,00	-

(*) Bankanın, Şirket sermayesinde genel kurullarda oy hakkı imtiyazı veren A grubu payları bulunmaktadır. İmtiyazlı oy hakkıyla birlikte genel kurullarda, Bankanın doğrudan oy hakkı %42,39 olmaktadır.

(**) Bankanın konsolidasyona tabi olmayan finans dışı bağlı ortaklıklardır.

Muhasebe Standartları ve 5411 sayılı Bankacılık Kanununda (madde 3); iştirak ve bağlı ortaklık tanımı, sermayesinin asgari %51'ne sahip olma şartı aranmaksızın şirketteki yönetim ve kontrol gücünün, doğrudan ya da dolaylı olarak elinde bulundurulmasına dayanmaktadır. Bu kapsamda, Güneş Sigorta AŞ, Vakıf Menkul Yatırım Ortaklığı AŞ ve Vakıf Gayrimenkul Yatırım Ortaklığı AŞ'de, VakıfBank'ın doğrudan ve dolaylı olarak kontrol gücünün olduğu şeklinde değerlendirilmektedir. Ayrıca bu Şirketler finansal şirket kategorisinde değerlendirilerek, Banka bilançosunda bağlı ortaklıklar altında izlenmekte olup tam konsolidasyona tabidir.

Dahil olunan grup hakkında özet bilgilere tüm iştiraklerimiz için aşağıda detaylı olarak yer verilmiştir.

7.1.1. VakıfBank İştirak ve Bağlı Ortaklıkları Hakkında Bilgi aşağıdaki şekilde güncellenmiştir.

Eski Şekil

VakıfBank Menkul Yatırım Hizmetleri Grubu
 VakıfBank Menkul Yatırım Hizmetleri Grubu
 Akal Mah. Edütlü Mardin Cad. Park Maya Sitesi
 34395 İSTANBUL
 Telefon: 0212 322 91 20 20
 Tel: 0212 322 91 20 20
 www.vakifbank.com.tr

Ticaret Sicil No: 27614
 T.C. VakıfBank Menkul Yatırım Hizmetleri Grubu
 Akal Mah. Edütlü Mardin Cad. Park Maya Sitesi
 34395 İSTANBUL
 Telefon: 0212 322 91 20 20
 Tel: 0212 322 91 20 20
 www.vakifbank.com.tr

19 Eylül 2019

Vakıfbank International AG, Banka'nın yurt dışı faaliyetlerini artırmak hedefiyle ve dışı açılıma politikaları doğrultusunda 1999 yılında kurulmuştur. Bankacılık faaliyetlerinde bulunan Şirket'in 70 milyon EUR olan sermayesinde Vakıfbank'ın %90 oranında hissesi bulunmaktadır.

Kıbrıs Vakıflar Bankası Ltd.

Kıbrıs Vakıflar Idaresi tarafından KKTC'de Kurulu bankacılık faaliyetlerinde bulunan Kıbrıs Vakıflar Bankası Ltd.'nin 70 milyon TL olan sermayesinde Vakıfbank'ın %15 oranında hissesi bulunmaktadır.

Türkiye Sınai Kalkınma Bankası A.Ş.

1950 yılında kurulan Banka, orta ve büyük ölçekli yatırım projelerine uzun vadeli kaynak sağlamakta, yatırım bankacılığı faaliyetlerinde bulunmakta ve kurumsal finansman hizmetleri sunmaktadır. Banka'nın 2.800 milyon TL olan sermayesinde Vakıfbank %8,38 oranında hisseye sahiptir.

İstanbul Takas ve Saklama Bankası A.Ş.

Takas ve saklama hizmetleri ile yatırım bankacılığı faaliyetlerinde bulunan Banka'nın 600 milyon TL olan sermayesinde Vakıfbank'ın %4,37 oranında hissesi bulunmaktadır.


Güneş Sigorta A.Ş.

VAKIF YATIRIM MENKUL DEĞERLER A.Ş.
Akal Mah. Ebulula Mardin Cad. Park Mavera Site
F-2/4 Blok No:18 Beşiktaş 34335 İSTANBUL
Tic. Sic. No: 273523/17 Paş. Sic. No: 273523/17
www.vakifyatirim.com.tr

Beyoğlu Ticaret Sicil No: 273523/17
Kuruluş Tarihi: 02.08.2007
Sicil No: 273523/17

Ticaret Sicil No: 273523/17
Ticaret Sicil No: 273523/17
Büyükdere Ticaret Sicil No: 273523/17

İstanbul
Sicil No: 273523/17
İnternet Adresi: www.vakifbank.com.tr



19 Eylül 2009

Vakıfbank'ın öncülüğünde sigortacılık faaliyetlerinde bulunmak üzere 1957 yılında kurulan Şirket'in 270 milyon TL olan sermayesinde Vakıfbank'ın %48,02 oranında hissesi bulunmaktadır.

Vakıf Emeklilik ve Hayat A.Ş.

1991 yılında kurulan Vakıf Emeklilik ve Hayat A.Ş. 4632 sayılı Bireysel Emeklilik Tasarruf ve Yatırım Sistemi Kanunu çerçevesinde bireysel emeklilik faaliyetlerinde bulunmak amacıyla 1 Ağustos 2003 tarihinde faaliyet ruhsat izni, 5 Eylül 2003 tarihinde ise fon kuruluş izni almıştır. Şirket'in 26,5 milyon TL olan sermayesinde Vakıfbank'ın %53,90 oranında hissesi bulunmaktadır.

Vakıf Finansal Kiralama A.Ş.

Her türlü leasing işlemleri yapmak amacıyla 1988 yılında kurulan Vakıf Finansal Kiralama AŞ'nin 140 milyon TL olan sermayesinde Vakıfbank'ın %58,71 oranında hissesi bulunmaktadır.

Vakıf Menkul Kıymet Yatırım Ortaklığı A.Ş.

1991 yılında halka açık olarak kurulan Vakıf Menkul Kıymet Yatırım Ortaklığı A.Ş. küçük ve bireysel yatırımcıların tasarruflarını borsada değerlendirmek, menkul kıymet alım-satımı yoluyla kar elde etmek, döviz, hisse senedi ve para piyasalarındaki gelişmeleri yakından izleyerek portföyün verimli biçimde değerlendirilmesini sağlamak amaçladır. Şirket'in 20 milyon TL tutarındaki sermayesinde Vakıfbank'ın 18,47 oranında hissesi bulunmaktadır.

Vakıf Menkul Kıymet Yatırım Ortaklığı A.Ş.

Akai Mah. Ebulula Mahan Cad. Park Maya Sitesi

Tel: (0212) 252 35 77 Fax: (0212) 352 38 20

www.vakifyatim.com.tr

Bogaziçi Kurumlar A.Ş. Kayıt No: 137 328

Mersis No: 35220-0883-5900007

TKİT Yatırım Menkul Değerler Bankası T.A.Ş.

Ticaret Sicil No: 27534 SSK Sicil No: 27534

Büyükdere Şişli Saray Mahallesi

Yeni Halkalı

İstanbul

İnternet Sitesi Adresi: www.vakifbank.com.tr

19 Eylül 2019

Vakıf Gayrimenkul Yatırım Ortaklığı A.Ş. Vakıfbank'ın öncülüğünde ilk gayrimenkul yatırım ortaklığı olarak 250 bin TL çıkarılmış sermaye ile kurulmuştur. Gayrimenkulden ve gayrimenkule dayalı sermaye piyasası araçlarından ortaklık portföyü oluşturmak, yönetmek ve gerektiğinde değişiklik yapmak amacıyla kurulan Şirket'in 225 milyon TL olan sermayesinde Vakıfbank'ın %38,70 oranında hissesi bulunmaktadır.

Vakıf Faktoring A.Ş.

1998 yılında, yurt içi ve yurt dışı her türlü ticari işleme yönelik faktoring hizmeti vermek amacıyla kurulan Vakıf Faktoring A.Ş.'nin 70 milyon TL olan sermayesinde Vakıfbank'ın %78,39 oranında hissesi bulunmaktadır.

Vakıf Yatırım Menkul Değerler A.Ş.

Sermaye Piyasası Kurulu'nun 15 Ağustos 1996 tarihli ilke kararları çerçevesinde aynı yıl sermaye piyasası faaliyetlerinde bulunmak üzere, Vakıfbank öncülüğünde, Vakıf Yatırım A.Ş. unvanıyla kurulan Şirket'in 35 milyon TL olan sermayesinde Vakıfbank'ın %99,25 oranında hissesi bulunmaktadır. Vakıf Yatırım Menkul Değerler A.Ş. aracılık faaliyetleri yanında, menkul kıymetlerin geri alım veya satım taahhüdüyle alım satımı, yatırım danışmanlığı, faaliyetlerini de yapmaktadır.

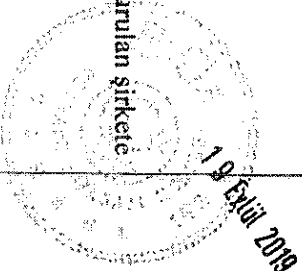
Kredi Garanti Fonu A.Ş.

1991 yılında KOBİ, çiftçi, esnaf ve sanatkârlar ile serbest meslek mensupları lehine her türlü kredi için kredi kefaleti vermek amacıyla kurulan şirkete Vakıfbank 2009 yılında iştirak etmiştir. Şirket'in 497,8 milyon sermayesinde Vakıfbank'ın %1,54 oranında hissesi bulunmaktadır.

VAKIF YATIRIM MENKUL DEĞERLER A.Ş.

Akai Mah. Ebulula Mardin Cad. Park Maya Sitesi
E-2/A Blok No:18 Beşiktaş 34335 İSTANBUL
Tel:012 202 352 35 77 Fax: 01212) 352 96 20
www.vakifyatirim.com.tr

Ticari Unvanı: Türkiye Vakıflar Bankası T.A.O.
Ticari Sicil No: 276644
Ticari Sicil Adresi: Sarıy Kalan 158/20 İstanbul
Dış Ticaret Sicil No: 276644
Ticari Sicil Adresi: 776644
Ticari Sicil Adresi: www.vakifbank.com.tr



B. Vakıfbank Finans Dışı Hizmetler Grubu

Vakıf Gayrimenkul Değerleme A.Ş.

Her türlü gayrimenkulün ekspertiz ve değerlendirme işlemini yapmak üzere, 1995 yılında kurulan Şirket'in 14 milyon TL olan sermayesinde Vakıfbank'ın %94,29 oranında hissesi bulunmaktadır.

Vakıf Pazarlama Sanayi ve Ticaret A.Ş.

Personel temini yolu ile firmalara destek hizmeti verilmesi, Ortak Sağlık Güvenlik Birimi hizmetleri verilmesi, kırtasiye temini ve pazarlama faaliyetinde bulunan Vakıf Pazarlama Sanayi ve Ticaret AŞ'nin 30,2 milyon TL olan sermayesinde Vakıfbank'ın %86,97 oranında hissesi bulunmaktadır.

Vakıf Enerji ve Madencilik A.Ş.

Vakıfbank öncülüğünde, elektrik enerjisi ve ısı enerjisi üretmek için tesisler kurmak, tesislerden elektrik ve ısı enerjisi üretmek, ürettiği elektrik ve ısı enerjisini mevcut kanun, kararname ve yönetmelikler çerçevesinde satmak amacıyla kurulan Şirket'in 85 milyon TL olan sermayesinde Vakıfbank'ın %65,50 oranında hissesi bulunmaktadır.

Taksim Otelcilik A.Ş.

Taksim Otelcilik A.Ş. 1966 yılında, uluslararası turizm potansiyelinin ülkemize çekilmesini sağlayacak kalite ve değerle turistik otel, motel ve tesisler inşa etmek veya ettirmek ve işletmek üzere kurulmuştur. Şirket'in 334,3 milyon TL olan sermayesinde Vakıfbank'ın %51 oranında hissesi bulunmaktadır.

İzmir Enternasyonal Otelcilik A.Ş.

Turistik otel ve ticaret merkezi yapılararak işletmek veya işletirmek alanında faaliyet gösteren Şirket'in 120 bin TL olan sermayesinde Vakıfbank'ın %5 oranında hissesi bulunmaktadır.

Roketsan Roket Sanayii ve Ticaret A.Ş.

Her nevi füze, roket, roketatar ve roket yakıtı ile bunların motorlarını imal etmek, üretim ve satışını yapmak konularında faaliyet gösteren Şirket'in 147 milyon TL olan sermayesinde Vakıfbank hissesi %9,93'dür.

VAKİF YATIRIM MENKUL DEĞERLER A.Ş.

Akai Mah. Ebulula Mardin Cad. Park Maya Sitesi

F-2/A Blok No:18 Başkış 34635 İSTANBUL

Tel:0212) 352 30 77 Fax:0212) 352 30 20

www.vakifyatirim.com.tr

İstanbul Ticaret Sicil No: 257228

Borsacı Kurumlar Yürütme Kurulu Sicil No: 257228

Sermaye Piyasası Kurulu Sicil No: 257228

Merkezi Sicil No: 0-57210863-5900017

Ticaret Bakanlığı
Yatırım Menkul Değerler Genel Müdürlüğü
Sermaye Piyasası Kurulu
Sicil No: 257228

Yatırım Menkul Değerler Genel Müdürlüğü
Sermaye Piyasası Kurulu
Sicil No: 257228

Sermaye Piyasası Kurulu
Sicil No: 257228

Sermaye Piyasası Kurulu
Sicil No: 257228

Sermaye Piyasası Kurulu
Sicil No: 257228

Sermaye Piyasası Kurulu
Sicil No: 257228

Sermaye Piyasası Kurulu
Sicil No: 257228

Sermaye Piyasası Kurulu
Sicil No: 257228

19 Eylül 2019

KKB Kredi Kayıt Bürosu A.Ş.

Kredi bilgilerinin alıverişini sağlamak amacıyla, 1995 yılında kurulan Şirket'in 7,4 milyon TL olan sermayesinde Vakıfbank'ın %9,09 oranında hissesi bulunmaktadır.

Bankalararası Kart Merkezi A.Ş.

Kartlı ödeme sistemleri, takas ve provizyon işlemlerinde bulunmak üzere, 1990 yılında kurulan Şirket'in 30 milyon TL olan sermayesinde Vakıfbank'ın %9,70 oranında hissesi bulunmaktadır.

Güçbirliği Holding A.Ş.

Ülke ekonomisinin geliştirilmesiyle bölge sanayiinin ilerlemesi için zirai, ticari vb. şirketlere iştirak etmek amacıyla, 1995 yılında kurulan Şirket'in 30 milyon TL olan sermayesinde Vakıfbank'ın %0,07 oranında hissesi bulunmaktadır.

Tasfiye Halinde World Vakıf UBB Ltd.

Kuzey Kıbrıs Türk Cumhuriyeti'nde kurulu 500.000-USD sermayeli Tasfiye Halinde World Vakıf UBB Ltd. Şirketinde Bankamızın 410.000-USD (%82) payı bulunmaktadır. Söz konusu Şirket hakkında KKTC Lefkoşa Kaza Mahkemesinin 24 Mayıs 2010 tarihli kararıyla tasfiye emri verilmiş ve 2013 yılı itibarıyla tasfiye kararı KKTC nezdinde kesinleşmiştir.

Türkiye Ürün İhtisas Borsası A.Ş.

5300 sayılı Kanun ve ilgili mevzuat çerçevesinde lisanslı depo işletmelerince oluşturulan elektronik ürün senetleri ile elektronik ürün senetlerine dayalı vadeli işlem sözleşmelerinin ticaretinin yürütülmesini sağlamak üzere borsacılık faaliyetinde bulunmak amacıyla kurulan Türkiye Ürün İhtisas Borsası A.Ş.'nin çıkarılmış 100 milyon TL sermayesinde Vakıfbank'ın %3 oranında payı bulunmaktadır.

İştirakler ve Bağlı Ortaklıklar

31.03.2019 tarihi itibarıyla Vakıfbank'ın iştirakleri ve bağlı ortaklıklarına (satılmaya hazır menkul değerler haricindeki) ilişkin konsolide raporda yer alan bilgilere aşağıdaki tabloda yer verilmiştir.

(*) Tabloda Şirketlerin güncel sermayeleri kullanılmıştır.

(**) Konsolide raporda Şirketin 31 Aralık 2018 mali tabloları kullanılmıştır.

VAKİF YATIRIM MENKUL DEĞERLERİ A.Ş.
Etiler Mahallesi Büyükdere Caddesi Kat: 9
E-2/A Blok No:18 Beşiktaş 34335 İSTANBUL
Tic. Sic. No: 270777 Paft. No: 12717/357/36/20
www.vakifyatirim.com.tr

Yatırım Menkul Değerler A.Ş. Sic. No: 27228
Etiler Mahallesi Büyükdere Caddesi Kat: 9
E-2/A Blok No:18 Beşiktaş 34335 İSTANBUL
Tic. Sic. No: 270777 Paft. No: 12717/357/36/20
www.vakifyatirim.com.tr

Ticaret Sic. No: 27228
Etiler Mahallesi Büyükdere Caddesi Kat: 9
E-2/A Blok No:18 Beşiktaş 34335 İSTANBUL
Tic. Sic. No: 270777 Paft. No: 12717/357/36/20
www.vakifyatirim.com.tr

Ticaret Sic. No: 27228
Etiler Mahallesi Büyükdere Caddesi Kat: 9
E-2/A Blok No:18 Beşiktaş 34335 İSTANBUL
Tic. Sic. No: 270777 Paft. No: 12717/357/36/20
www.vakifyatirim.com.tr

Ticaret Sic. No: 27228
Etiler Mahallesi Büyükdere Caddesi Kat: 9
E-2/A Blok No:18 Beşiktaş 34335 İSTANBUL
Tic. Sic. No: 270777 Paft. No: 12717/357/36/20
www.vakifyatirim.com.tr

Ticaret Sic. No: 27228
Etiler Mahallesi Büyükdere Caddesi Kat: 9
E-2/A Blok No:18 Beşiktaş 34335 İSTANBUL
Tic. Sic. No: 270777 Paft. No: 12717/357/36/20
www.vakifyatirim.com.tr

Ticaret Sic. No: 27228
Etiler Mahallesi Büyükdere Caddesi Kat: 9
E-2/A Blok No:18 Beşiktaş 34335 İSTANBUL
Tic. Sic. No: 270777 Paft. No: 12717/357/36/20
www.vakifyatirim.com.tr

19 Eylül 2019

VakıfBank International AG ile Tasfiye Halinde World Vakıf UBB LTD'nin ödemiş sermayeleri ve sermayelerdeki pay tutarı Bankamız 31.03.2019 ay sonu kurları ile çarpılarak TL'ye çevrilmiştir.

Tasfiye Halinde World Vakıf UBB LTD'nin ödemiş sermayeleri ve sermayelerdeki pay tutarı Bankamız 31.12.2018 ay sonu kurları ile çarpılarak TL'ye çevrilmiştir.

(****)Türkiye Ürün İhtisas Borsası AŞ'nin çıkarılmış sermayesi 100 milyon TL olup, şirket henüz faaliyete geçemediğinden aşağıdaki tabloda finansal verilerine yer verilmemiştir.

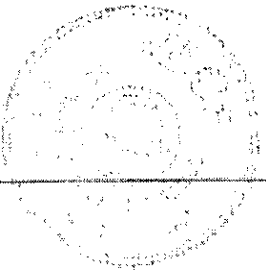
Ticari Unvan	Ödemiş Sermayesi (TL)	Sermayedeki Pay Tutarı (TL) (*)	Sermayedeki Pay Oranı (%)	Net Dönem Kar/Zararı (TL) (31.03.2019)	Önceki Dönem Net Dönem Kar/Zararı (TL)
VakıfBank International AG ¹	444.045.000	399.640.500	90,00	10.911.237	25.050.710
Kibons Vakıflar Bankası LTD	70.000.000	10.500.000	15,00	188.000	4.489.000
Türkiye Sınai ve Kalkınma Bankası AŞ	2.800.000.000	234.569.488	8,38	170.408.000	158.428.000
İstanbul Takas ve Saklama Bankası AŞ (*)	600.000.000	26.235.000	4,37	479.740.000	276.371.000
Güneş Sigorta AŞ	270.000.000	129.642.842	48,02	-21.125.583	1.277.879
Vakıf Emeklilik ve Hayat AŞ (*)	26.500.000	14.283.500	53,90	155.839.749	109.586.446
Vakıf Finansal Kiralama AŞ	140.000.000	82.197.076	58,71	-2.693.000	12.570.000
Vakıf Menkul Kıymet Yat. Ort. AŞ	20.000.000	3.693.357	18,47	194.291	107.294
Vakıf Gayrimenkul Yat. Ort. AŞ	225.000.000	87.080.649	38,70	2.114.844	-1.416.950

VAKIFBANK INTERNATIONAL AG DEĞERLERİ A.Ş.
Atıl Mah. Ebulula Mardin Cad. Park Meydanı Sitesi
Ziraatçı No:111 Blok:35 Kat:35 İSTANBUL
Teh:01212 352 35 77 Fax: 012121 352 36 20
www.vakifbanking.com.tr

Bogaziçi Kurumlar V.O. 922 008 6159
Mersis No: TR3224008359900017

Ticaret Bakanlığı Tasfiye Vakıflar Bankası T.A.O.
Ticaret Sicil No: 27536
Adresi: Sıyrt Meydanı
Büyükdere/Beşiktaş/İSTANBUL

Uyrukluk No: 27536
Sicil No: 27536
Telefon: 770444
E-Posta Adresi: www.vakifbank.com.tr




19 Eylül 2019

Vakıf Faktoring AŞ	70.000.000	54.875.000	78,39	33.189.254	10.944.899
Vakıf Yatırım Menkul Değerler AŞ(*)	35.000.000	34.737.500	99,25	34.197.535	19.622.935
Kredi Garanti Fonu AŞ(*)	497.816.790	7.658.720	1,54	64.893.010	135.817.676
Finans Dışı Hizmetler Grubu					
Vakıf Gayrimenkul Değerleme AŞ (*)	14.000.000	13.200.000	94,29	95.044	461.242
Vakıf Pazarlama Sanayi ve Ticaret AŞ (**)	30.241.439	26.301.685	86,97	2.810.740	3.890.456
Vakıf Enerji ve Madencilik AŞ	85.000.223	55.675.000	65,50	-1.164.305	-656.574
Taksım Otelcilik AŞ (**)	334.256.687	170.474.253	51,00	23.214.073	5.653.084
Lzımır Enternasyonal Otelcilik AŞ	120.000	6.000	5,00	-17.400.775	-7.340.308
Roketsan Roket Sanayii ve Ticaret AŞ(*)	147.052.861	14.604.149	9,93	506.915.020	144.225.815
KKB Kredi Kayıt Bürosu AŞ (*)	7.425.000	675.000	9,09	41.205.601	44.797.597
Bankalararası Kart	30.000.000	2.908.893	9,70	15.952.614	9.003.645

VAKIF YATIRIM MENKUL DEĞERLER A.Ş.
 Akai Mah. Ebulula Mardin Cad. Park Maya Sitesi
 Etiler/Beşiktaş/İstanbul
 Fax: 0212 352 35 22 Fax: 0212 352 35 20
 Tel: 0212 352 35 22
 www.vakif Yatirim.com.tr

Handwritten signature and notes:
 5/7
 Kuzey V...
 2013/12/19

Ticaret Bakanlığı Kurulma Vakıflar Bankası T.A.O.
 Ticaret Sicil No: 27090
 Adres: Sıray Mahallesi, Dr. Aksoy
 Bulvarı, Kat: 7/A1, No: 27090
 Ünye/İSTANBUL
 Sicil No: 27090
 İnternet Adresi: www.vakifbank.com.tr



Güçbrliği Holding AŞ(*)	30.000.000	21,059	0,07	-29.481.054	-10.161.886
Tasfiye Halinde World Vakıf UBB L.TD.(*) ²	2.640.000	2.614.800	82,00	-18.232.357	-12.193.340

Finansal İştirak ve Bağlı Ortaklıklar

GRUP Şirketi	Faaliyet Alanı	BANKA'nın Doğrudan Payı(%)	GRUP Payı (%)	Aktifler (TL)	Özsermaye (TL)	Pazar Payı (%)
Vakıf * Emeklilik ve Hayat AŞ (*)	Bireysel Emeklilik faaliyetlerinde bulunmak	53,90	79,68	8.914.604.978	464.739.351	7,98
Vakıf Faktoring AŞ (**)	Her türlü faktoring hizmeti	78,39	87,49	2.169.923.501	274.569.230	7,19
Güneş Sigorta AŞ (**)	Sigortacılık	48,02	48,02	2.609.706.820	775.717.677	2,92
Vakıf Finansal Kiralama AŞ (**)	Her türlü leasing işlemleri	58,71	66,23	3.093.294.000	244.525.000	4,60
Vakıfbank International AG (**)	Bankacılık	90,00	90,00	5.850.909.393	946.833.119	-
Vakıf Yatırım Menkul Değerler AŞ (*)	Sermaye Piyasası araçlık faaliyetleri	99,25	99,54	532.094.216	205.129.150	2,15

VAKIF YATIRIM MENKUL DEĞERLERİ A.Ş.

Akershan Etiler Katilim Cad. Park Maya Sitesi
E-2/1A Blok No: 8 Beşiktaş 34335 İSTANBUL
Tlx: (212) 352 30 77 Fax: (212) 352 36 20


Boğaziçi Kurumlar A.Ş. Sicil No: 332228
Mersis No: 392202-0960000100001

Ticaret Sicil No: 272474/1515 Vakıfbank Bankası T.A.O.

Ticaret Sicil No: 272474/1515 Vakıfbank Bankası T.A.O.

Dünyada En Güvenilir Kurumlar A.Ş. Sicil No: 272474/1515 Vakıfbank Bankası T.A.O.

İstanbul, Boğaziçi Kurumlar A.Ş. Sicil No: 332228



19 Eylül 2013

Vakıf Yatırım Ortaklığı AŞ (**)	Gayrimenkul portföy işlenmeciliği	38,70	39,54	1.600.964.073	983.193.420	2,08
Vakıf Menkul Kıymet Yatırım Ortaklığı AŞ (**)	Menkul Kıymet Portföy İşlenmeciliği	18,47	30,12	18.141.114	17.723.252	3,70
İstanbul Takas ve Saklama Bankası AŞ (*)	Takas ve saklama hiz. ile yatırım bankacılığı faal. yapmak	4,37	4,37	11.795.183.000	1.745.485.000	-
Kıbrıs Vakıflar Bankası LTD. (**)	Bankacılık	15,00	15,00	1.354.932.000	87.564.000	-
Kredi Garanti Fonu A.Ş. (*)	Kredi kefaleti vermek.	1,54	1,54	476.692.316	392.968.827	-
Türkiye Sunai ve Kalkınma Bankası AŞ (**)	Yatırım bankacılığı faaliyetinde bulunmak	8,38	8,38	41.130.237.000	4.299.002	14,4

*Şirketin 31 Aralık 2018 mali tabloları ve pazar payı kullanılmıştır. Şirketin aktifler ve özsermayesi Bankamız 31.12.2018 ay sonu kurları ile çarpılarak TL'ye çevrilmiştir.

** Şirketin 31 Mart 2019 mali tabloları ve pazar payı kullanılmıştır. Şirketlerin aktif ve özsermayesi Bankamız 31.03.2019 ay sonu kurları ile çarpılarak TL'ye çevrilmiştir.

! Şirketin aktif ve özsermayesi Bankamız 31.03.2019 ay sonu kurları ile çarpılarak TL'ye çevrilmiştir.

***Türkiye Ürün Hissesi Borsası A.Ş.'nin çıkartmış sermayesi 100 milyon TL olup, şirket henüz faaliyete geçemediğinden yukarıdaki tabloda finansal verilerine yer verilmemiştir.

VAKIF YATIRIM MENKUL DEĞERLER A.Ş.
Akad. Mah. Ebdülmüca Maridü Cad. Park Maya Sitesi
E1/2/A Blok No:18 Beşiktaş 34335 İSTANBUL
Tel:01212) 352 35 77 Fax: 01212) 352 36 20
www.vakifyatirim.com.tr

Ticaret Sicil No: 277229
Ticari Sicil Adresi: Sarıyer Mahallesi Dr. Adnan
Büyükciftçi Caddesi No:7/AM
Ünvan: İSTANBUL

Sicil No: 277229
Ticari Sicil Adresi: www.vakifbank.com.tr

19 Eylül 2019

Vakıf Faktoring A.Ş.

1998 yılında, yurt içi ve yurt dışı her türlü ticari işleme yönelik faktoring hizmeti vermek amacıyla kurulan Vakıf Faktoring A.Ş.'nin 170 milyon TL olan sermayesinde Vakıfbank'ın %78,39 oranında hissesi bulunmaktadır.

Vakıf Yatırım Menkul Değerler A.Ş.

Sermaye Piyasası Kurulu'nun 15 Ağustos 1996 tarihli ilke kararları çerçevesinde aynı yıl sermaye piyasası faaliyetlerinde bulunmak üzere, Vakıfbank öncülüğünde, Vakıf Yatırım A.Ş. unvanıyla kurulan Şirket'in 75 milyon TL olan sermayesinde Vakıfbank'ın %99,25 oranında hissesi bulunmaktadır. Vakıf Yatırım Menkul Değerler A.Ş. aracılık faaliyetleri yanında, menkul kıymetlerin geri alım veya satım taahhüdüyle alım satımı, yatırım danışmanlığı, faaliyetlerini de yapmaktadır.

Kredi Garanti Fonu A.Ş.

1991 yılında KOBİ, çiftçi, esnaf ve sanatkârlar ile serbest meslek mensupları lehine her türlü kredi için kredi kefaleti vermek amacıyla kurulan şirkete Vakıfbank 2009 yılında iştirak etmiştir. Şirket'in 513,1 milyon sermayesinde Vakıfbank'ın %1,49 oranında hissesi bulunmaktadır.

B. Vakıfbank Finans Dışı Hizmetler Grubu

Türkiye Ürün İhtisas Borsası A.Ş.

5300 sayılı Kanun ve ilgili mevzuat çerçevesinde lisanslı depo işletmelerince oluşturulan elektronik ürün senetleri ile elektronik ürün senetlerine dayalı vadeli işlem sözleşmelerinin ticaretinin yürütülmesini sağlamak üzere borsacılık faaliyetinde bulunmak amacıyla kurulan Türkiye Ürün İhtisas Borsası A.Ş.'nin çıkarılmış 100 milyon TL sermayesinde (Ödenmiş Sermaye: 25 milyon TL) Vakıfbank'ın %3 oranında payı bulunmaktadır.

İştirakler ve Bağlı Ortaklıklar

30.06.2019 tarihi itibarıyla Vakıfbank'ın iştirakleri ve bağlı ortaklıklarına (satılmaya hazır menkul değerler haricindekiler) ilişkin konsolide raporda yer alan bilgilere aşağıdaki tabloda yer verilmiştir.

VAKIF YATIRIM MENKUL DEĞERLER A.Ş.
Akel Mah. Ebulula Mardin Cad. Park Maya Sitesi
E-27/A Blok No: 16 Beşiktaş 34335 İSTANBUL
Ticaret Sicil No: 27.540.021213523620
Ticaret Sicil Sicil No: 157228

Bogazici Kurumlar Y.D. Sicil No: 27535
Bogazici Kurumlar Y.D. Sicil No: 27535
Bogazici Kurumlar Y.D. Sicil No: 0885500007

Ticaret Sicil No: 27535
Ticaret Sicil Sicil No: 157228
Ticaret Sicil Sicil No: 27535
Ticaret Sicil Sicil No: 0885500007
Ticaret Sicil Sicil No: 27535
Ticaret Sicil Sicil No: 157228
Ticaret Sicil Sicil No: 27535
Ticaret Sicil Sicil No: 0885500007

19 Eylül 2019

(*)Konsolide raporda Şirketin 31 Mart 2018 mali tabloları kullanılmıştır.

VakıfBank International AG ve Tasfiye Halinde World Vakıf UBB LTD'nin ödenmiş sermayeleri ve sermayelerdeki pay tutarı Bankamız 30.06.2019 ay sonu kurları ile çarpılarak TL'ye çevrilmiştir.

(***)Türkiye Ürün İhtisas Borsası AŞ'nin çıkarılmış sermayesi 100 milyon TL olup, şirket henüz faaliyete geçmediğinden aşağıdaki tabloda finansal verilerine yer verilmemiştir.

Ticari Unvan	Ödenmiş Sermayesi (TL)	Sermayedeki Pay Tutarı (TL)	Sermayedeki Pay Oranı (%)	Net Dönem Karı/Zararı (TL) (30.06.2019)	Önceki Dönem Net Dönem Karı/Zararı (TL)
VakıfBank International AG	655.890.000	590.301.000	90,00	21.951.917	31.837.847
Kıbrıs Vakıflar Bankası LTD.	70.000.000	10.500.000	15,00	1.196.000	14.512.000
Türkiye Sınai ve Kalkınma Bankası AŞ	2.800.000.000	234.569.488	8,38	384.955.000	323.495.000
İstanbul Takas ve Saklama Bankası AŞ (*)	600.000.000	26.235.000	4,37	124.810.000	90.884.000
Güneş Sigorta AŞ	270.000.000	129.642.842	48,02	41.763.311	19.901.592
Vakıf Emeklilik ve Hayat AŞ (*)	150.000.000	80.850.000	53,90	83.698.816	33.758.168
Vakıf Kiralama AŞ	175.000.000	102.742.500	58,71	4.796.000	25.077.000
Vakıf Yatırım Menkul Değerler A.Ş.	230.000.000	89.015.779	38,70	667.676	3.945.916
Vakıf Menkul Kıymet Yat. Ort. AŞ	20.000.000	3.693.357	18,47	607.090	-389.837

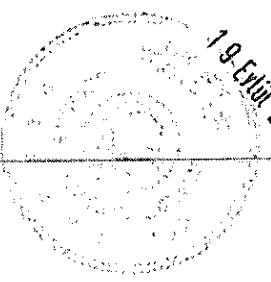
Vakıf Yatırım Menkul Değerler A.Ş.
Akademi Kat: Edirne Mahallesi
F-3/A Blok No:18 Bosphorus 34335 İSTANBUL
Ticaret Sicil No: 272577 SSK: 01212) 352 36 20
www.vakifbank.com.tr

İstanbul Menkul Değerler Sicil No: 337244
Gözetim Kurumu: V.D. 02.06.2015
Referans No: 1.92205883-5900017

Ticaret Ünvanı: Türkiye Vakıflar Bankası T.A.O.
Ticaret Sicil No: 272577 SSK: 01212) 352 36 20
Adres: Sıyrtopu Caddesi No:7/1 Bld:33515
İstanbul / TÜRKİYE
Ticaret Sicil No: 272577 SSK: 01212) 352 36 20
www.vakifbank.com.tr

İstanbul Menkul Değerler Sicil No: 337244
Gözetim Kurumu: V.D. 02.06.2015
Referans No: 1.92205883-5900017

19 Eylül 2019




Vakıf Faktoring AŞ	170.000.000	133.267.857	78,39	65.742.000	28.578.000
Vakıf Yatırım Menkul Değerler AŞ	75.000.000	74.437.500	99,25	18.383.578	19.911.325
Kredi Garantisi Fonu AŞ	513.134.230	7.658.720	1,49	74.723.183	64.882.919
Finans Dışı Hizmetler Grubu					
Vakıf Gayrimenkul Değerleme AŞ	14.000.000	13.200.000	94,29	-2.600.092	481.612
Vakıf Pazarlama Sanayi ve Ticaret AŞ (*)	30.241.439	26.301.685	86,97	1.555.303	1.096.559
Vakıf Enerji ve Madencilik AŞ	85.000.223	55.675.000	65,50	-843.587	-3.173.654
Taksim Otellecilik AŞ	334.256.687	170.474.253	51,00	7.085.685	1.320.432
Lizmir Enternasyonal Otellecilik AŞ (*)	120.000	6.000	5,00	-17.399.775	-7.340.308
Roketsan Roket Sanayii ve Ticaret AŞ	147.052.861	14.604.149	9,93	52.037.662	42.089.280
KKB Kredi Kayıt Bürosu AŞ	7.425.000	675.000	9,09	16.400.518	23.681.166
Bankalararası Kart Merkezi AŞ	30.000.000	2.908.893	9,70	17.418.467	8.630.023
Güçbirliği Holding AŞ	30.000.000	21.059	0,07	-16.450.959	-26.387.559

VAKIF YATIRIM MENKUL DEĞERLER A.Ş.

Akai Mah. Etiler/Beşiktaş/İstanbul
 No: 27/A Blok Kat: 11 Pasaj: 34635 İSTANBUL
 Tel: 0212 349 33 77 Faks: 0212 349 33 80
 E-posta: info@vakifbank.com.tr
 İstanbul Ticaret Sicil No: 357228
 Borsada İşlenen V.D. 922 004 8355
 Mersis No: 0922015231991113

Tic. Sic. No: 27417
 T.C. Halkbank A.Ş. Sıyılı Kurumlar Kanunu'na göre kurulmuş ve sermayesi tam olarak ödenmiş bir şirkettir.

Bu belge, Halkbank A.Ş. tarafından hazırlanmıştır.
 Ünlü Mah. No: 7/1A Kat: 11/11/16
 Ünlü Mah. No: 7/1A Kat: 11/11/16
 SİCİL NO: 27417
 İstanbul Ticaret Sicil No: 357228
 İnternet Sitesi Adresi: www.vakifbank.com.tr



Tasfiye Halinde World Vakıf UBB LTD.(*) ¹	2.880.000	2.361.600	82,00	-5.132.215	-3.454.064
--	-----------	-----------	-------	------------	------------

Finansal İştirak ve Bağlı Ortaklıklar

GRUP Şirketi	Faaliyet Alanı	BANKA'nın Doğrudan Payı (%)	GRUP Payı (%)	Aktifler (TL)	Özsermaye (TL)	Pazar Payı (%)
Vakıf Emeklilik ve Hayat AŞ (*)	Bireysel Emeklilik faaliyetlerinde bulunmak	53,90	79,68	9.602.466.744	547.546.705	8,11
Vakıf Faktoring AŞ	Her türlü faktoring hizmeti	78,39	87,49	2.293.631.000	307.121.000	7,77
Güneş Sigorta AŞ	Sigortacılık	48,02	48,02	2.646.384.566	839.109.711	3,13
Vakıf Finansal Kiralama AŞ	Her türlü leasing işlemleri	58,71	66,23	3.178.126.000	251.993.000	4,37
Vakıfbank International AG	Bankacılık	90,00	90,00	5.649.618.757	988.496.600	-
Vakıf Yatırım Menkul Değerler AŞ	Sermaye Piyasası aracılık faali. bulunmak	99,25	99,54	358.095.248	223.512.728	1,65 ¹

VAKIF YATIRIM MENKUL DEĞERLER A.Ş.


Akmerkezi: Akmerkezi Cad. Park Maya Sitesi
F-2/A Blok No:118 Beşiktaş 34335 İSTANBUL
Tel:0(212) 382 35 77 Fax: 0(212) 352 36 20
www.vyatirim.com.tr

Yatırım Menkul Değerler Sicil No: 27446
Ticaret Sicil No: 27446
Mersis No: 0-9280-9833-5900017

Ticaret Sicil No: 27446 Vakıf Yatırım Bankası T.A.Ş.

Ticari Sicil No: 27446 Vakıf Yatırım Bankası T.A.Ş.
Büyükdere Şişli Saray Mahallesi No: 7/11
Ünvan: MENKUL DEĞERLER A.Ş.
Sicil No: 27446
Ticari Adres: Büyükdere Saray Mahallesi No: 7/11

19 Eylül 2019



Vakıf Gayrimenkul Yatırım Ortaklığı AŞ	Gayrimenkul portföy işletmeciliği	38,70	39,54	1.619.538.922	981.786.621	2,02
Vakıf Kıymet Yatırım Ortaklığı AŞ	Menkul Kıymet Portföy İşletmeciliği	18,47	30,12	18.516.816	18.136.051	3,54
İstanbul Takas ve Saklama Bankası AŞ (*)	Takas ve saklama hiz. ile yatırım bankacılığı faal. yapmak	4,37	4,37	17.907.002.000	1.869.251.000	-
Kıbrıs Vakıflar Bankası LTD.	Bankacılık	15,00	15,00	1.381.032.000	88.872.000	-
Kredi Garanti Fonu A.Ş.	Kredi kefaleti vermek.	1,49	1,49	741.430.161	605.808.209	-
Türkiye Sınai ve Kalkınma Bankası AŞ	Yatırım bankacılığı faaliyetinde bulunmak	8,38	8,38	41.969.107.000	4.609.217.000	14,91

31.03.2019 tarihi itibarıyla ay sonu kurları : 1 USD = 5,6400 TL ve 1 EURO = 6,3435 TL

31.03.2019 tarihi itibarıyla ortalama kurlar : 1 USD = 5,379790 TL ve 1 EURO = 6,118733 TL

(Vakıfbank Döviz Alış Kuru uygulanmıştır.)

*Şirketin 31 Mart 2018 mali tabloları ve pazar payı kullanılmıştır.


***Türkiye Ürün İhtisas Borsası AŞ'nin çıkarılmış sermayesi 100 milyon TL olup, şirket henüz faaliyete geçemediğinden yukarıdaki tablodaki finansal verilerine yer verilmemiştir.

1 Şirketlerin 31.03.2019 Pazar paylarıdır.

30.06.2019 tarihi itibarıyla ay sonu kurları : 1 USD = 5,7600 TL ve 1 EURO = 6,5589 TL

30.06.2019 tarihi itibarıyla ortalama kurlar : 1 USD = 5,6159 TL ve 1 EURO = 6,3547 TL

19 Eylül 2019



VAKIF YATIRIM MENKUL DEĞERLER A.Ş.

Akai Mah. Edipliçe Mardin Cad. Park Maya Sitesi

F-2/A Blok No:18 Beşiktaş 34335 İSTANBUL

Tel:0(212) 552 85 77 Faks: 0(212) 352 36 20

www.vakifbank.com.tr

Bilgi İşlem Merkezi Şişli No:367 Şişli İstanbul

Bilgi İşlem Merkezi D 92/100/5569

Önceki Bilgi İşlem Merkezi No:333-5900017

Ticaret Unvanı Türkiye Yabancı Bankası A.Ş.
Ticaret Sicil No: 270900
Ticaret Sicil Adresi: Sarıyer, Şişli, Akai Mah.
Büyükdere Caddesi No: 18 Kat: 8 No: 34335
Ünvanı: Vakıfbank A.Ş. İSTANBUL
Sicil No: 270900
Ticaret Sicil No: 270900
İnternet Sitesi: www.vakifbank.com.tr

8.2. İhracının beklentilerini önemli ölçüde etkileyebilecek eğilimler, belirsizlikler, talepler, taahhütler veya olaylar hakkında bilgiler aşağıdaki şekilde güncellenmiştir.

Eski Şekil	Yeni Şekil
<p>Bankada takipteki kredilerin bilançodan silinmesi veya satılması uygulaması yapılmamıştır. Bankanın takipteki kredilerinin toplam kredilere oranı, Mart 2019 itibarıyla solo bazda %4,82 olarak gerçekleşmiştir. Solo bazda takibe dönüşüm oranı ise Mart 2019 itibarıyla %4,60 olmuştur. (31.12.2018: %4,65) Bankanın takipteki krediler için ayırmış olduğu karşılık oranı solo bazda Mart 2019 itibarıyla %73,79'dır. (31.12.2018: %74,26)</p> <p>ABD Merkez Bankası (Fed) 18-19 Haziran tarihlerinde gerçekleştirdiği toplantısında faiz oranlarını %2,25 ile %2,50 aralığında bırakmıştır. Fonlama faizine ilişkin gelecekteki kararlar konusunda "sabırlı duruş" ifadesi karar metninden çıkarılmış ve bu durum piyasalarda faiz indirim sinyali olarak algılanmıştır. Noktasal grafiğe göre 17 üyenin 8'i 2019 yılı için daha düşük faiz öngörüsünde bulunurken, 8 üye faiz oranının mevcut seviyede kalmasını, 1 üye ise faiz artırımını öngörmüştür. Çekirdek ve manşet enflasyonun %2'nin altında seyretmeye devam edeceği belirtilmiştir. Ayrıca, Fed üyeleri 2019 yılı enflasyon beklentisini %1,8'den %1,5'e indirmiştir. ABD ekonomisi için 2019 büyüme tahmini %2,1'de kalmıştır. 2020 için büyüme tahmini %1,9'dan %2'ye çekilmiştir. 2019 için işsizlik beklentisi %3,7'den %3,6'ya gerilemiştir. Fed Başkanı Powell, bankanın Haziran toplantısının ardından yaptığı açıklamalarda enflasyonun zayıf kalmaya devam ettiğini ve birçok üyenin faiz indiriminin uygun olduğunu düşündüğünü söylemiştir. Powell küresel ekonominin gücüyle ilgili endişelerin arttığını söylemiştir. Powell, "Olası ekonomik krizin önlenmesi için henüz tartışılmadık, faiz indirimi gelen verilere ve makroekonomik verilerin değerlendirilmesini bekliyoruz" demiştir.</p> <p>FAZLA ÇIKARIMLARI İÇİN GİRİŞİMİZLERİNDİR</p> <p>Bankamızın Şube Adresleri: İstanbul: Nispetiye Şişli Caddesi No:115 Etiler: Beşiktaş Şişli Caddesi No:115 Kızılkaya: Kızılkaya Caddesi No:115 Kadıköy: Kızılkaya Caddesi No:115 F2, Akmerkez B3 Blok Kat: Kat: 3 F3, Akmerkez B3 Blok Kat: Kat: 3 F4, Akmerkez B3 Blok Kat: Kat: 3 F5, Akmerkez B3 Blok Kat: Kat: 3 F6, Akmerkez B3 Blok Kat: Kat: 3 F7, Akmerkez B3 Blok Kat: Kat: 3 F8, Akmerkez B3 Blok Kat: Kat: 3 F9, Akmerkez B3 Blok Kat: Kat: 3 F10, Akmerkez B3 Blok Kat: Kat: 3 F11, Akmerkez B3 Blok Kat: Kat: 3 F12, Akmerkez B3 Blok Kat: Kat: 3 F13, Akmerkez B3 Blok Kat: Kat: 3 F14, Akmerkez B3 Blok Kat: Kat: 3 F15, Akmerkez B3 Blok Kat: Kat: 3 F16, Akmerkez B3 Blok Kat: Kat: 3 F17, Akmerkez B3 Blok Kat: Kat: 3 F18, Akmerkez B3 Blok Kat: Kat: 3 F19, Akmerkez B3 Blok Kat: Kat: 3 F20, Akmerkez B3 Blok Kat: Kat: 3 F21, Akmerkez B3 Blok Kat: Kat: 3 F22, Akmerkez B3 Blok Kat: Kat: 3 F23, Akmerkez B3 Blok Kat: Kat: 3 F24, Akmerkez B3 Blok Kat: Kat: 3 F25, Akmerkez B3 Blok Kat: Kat: 3 F26, Akmerkez B3 Blok Kat: Kat: 3 F27, Akmerkez B3 Blok Kat: Kat: 3 F28, Akmerkez B3 Blok Kat: Kat: 3 F29, Akmerkez B3 Blok Kat: Kat: 3 F30, Akmerkez B3 Blok Kat: Kat: 3 F31, Akmerkez B3 Blok Kat: Kat: 3 F32, Akmerkez B3 Blok Kat: Kat: 3 F33, Akmerkez B3 Blok Kat: Kat: 3 F34, Akmerkez B3 Blok Kat: Kat: 3 F35, Akmerkez B3 Blok Kat: Kat: 3 F36, Akmerkez B3 Blok Kat: Kat: 3 F37, Akmerkez B3 Blok Kat: Kat: 3 F38, Akmerkez B3 Blok Kat: Kat: 3 F39, Akmerkez B3 Blok Kat: Kat: 3 F40, Akmerkez B3 Blok Kat: Kat: 3 F41, Akmerkez B3 Blok Kat: Kat: 3 F42, Akmerkez B3 Blok Kat: Kat: 3 F43, Akmerkez B3 Blok Kat: Kat: 3 F44, Akmerkez B3 Blok Kat: Kat: 3 F45, Akmerkez B3 Blok Kat: Kat: 3 F46, Akmerkez B3 Blok Kat: Kat: 3 F47, Akmerkez B3 Blok Kat: Kat: 3 F48, Akmerkez B3 Blok Kat: Kat: 3 F49, Akmerkez B3 Blok Kat: Kat: 3 F50, Akmerkez B3 Blok Kat: Kat: 3 F51, Akmerkez B3 Blok Kat: Kat: 3 F52, Akmerkez B3 Blok Kat: Kat: 3 F53, Akmerkez B3 Blok Kat: Kat: 3 F54, Akmerkez B3 Blok Kat: Kat: 3 F55, Akmerkez B3 Blok Kat: Kat: 3 F56, Akmerkez B3 Blok Kat: Kat: 3 F57, Akmerkez B3 Blok Kat: Kat: 3 F58, Akmerkez B3 Blok Kat: Kat: 3 F59, Akmerkez B3 Blok Kat: Kat: 3 F60, Akmerkez B3 Blok Kat: Kat: 3 F61, Akmerkez B3 Blok Kat: Kat: 3 F62, Akmerkez B3 Blok Kat: Kat: 3 F63, Akmerkez B3 Blok Kat: Kat: 3 F64, Akmerkez B3 Blok Kat: Kat: 3 F65, Akmerkez B3 Blok Kat: Kat: 3 F66, Akmerkez B3 Blok Kat: Kat: 3 F67, Akmerkez B3 Blok Kat: Kat: 3 F68, Akmerkez B3 Blok Kat: Kat: 3 F69, Akmerkez B3 Blok Kat: Kat: 3 F70, Akmerkez B3 Blok Kat: Kat: 3 F71, Akmerkez B3 Blok Kat: Kat: 3 F72, Akmerkez B3 Blok Kat: Kat: 3 F73, Akmerkez B3 Blok Kat: Kat: 3 F74, Akmerkez B3 Blok Kat: Kat: 3 F75, Akmerkez B3 Blok Kat: Kat: 3 F76, Akmerkez B3 Blok Kat: Kat: 3 F77, Akmerkez B3 Blok Kat: Kat: 3 F78, Akmerkez B3 Blok Kat: Kat: 3 F79, Akmerkez B3 Blok Kat: Kat: 3 F80, Akmerkez B3 Blok Kat: Kat: 3 F81, Akmerkez B3 Blok Kat: Kat: 3 F82, Akmerkez B3 Blok Kat: Kat: 3 F83, Akmerkez B3 Blok Kat: Kat: 3 F84, Akmerkez B3 Blok Kat: Kat: 3 F85, Akmerkez B3 Blok Kat: Kat: 3 F86, Akmerkez B3 Blok Kat: Kat: 3 F87, Akmerkez B3 Blok Kat: Kat: 3 F88, Akmerkez B3 Blok Kat: Kat: 3 F89, Akmerkez B3 Blok Kat: Kat: 3 F90, Akmerkez B3 Blok Kat: Kat: 3 F91, Akmerkez B3 Blok Kat: Kat: 3 F92, Akmerkez B3 Blok Kat: Kat: 3 F93, Akmerkez B3 Blok Kat: Kat: 3 F94, Akmerkez B3 Blok Kat: Kat: 3 F95, Akmerkez B3 Blok Kat: Kat: 3 F96, Akmerkez B3 Blok Kat: Kat: 3 F97, Akmerkez B3 Blok Kat: Kat: 3 F98, Akmerkez B3 Blok Kat: Kat: 3 F99, Akmerkez B3 Blok Kat: Kat: 3 F100, Akmerkez B3 Blok Kat: Kat: 3</p>	<p>Bankada takipteki kredilerin bilançodan silinmesi veya satılması uygulaması yapılmamıştır. Bankanın takipteki kredilerinin toplam kredilere oranı, Haziran 2019 itibarıyla solo bazda %4,98 olarak gerçekleşmiştir. Solo bazda takibe dönüşüm oranı ise Haziran 2019 itibarıyla %4,74 olmuştur. (31.12.2018: %4,65) Bankanın takipteki krediler için ayırmış olduğu karşılık oranı solo bazda Haziran 2019 itibarıyla %74,55'dir. (31.12.2018: %74,26)</p> <p>ABD Merkez Bankası (Fed) 30-31 Temmuz tarihlerinde gerçekleştirdiği toplantısında faiz oranlarını %2,00-2,25 aralığına çekmiştir. Böylece Fed, 11 yıl sonra ilk kez faiz indirimine giderek 2015 sonunda başlatıldığı sıkılaştırma döngüsüne ara vermiştir. Karar metninde faiz indirimine gerekçe olarak küresel gelişmeler ve zayıf enflasyon gösterilmiştir. Bilanço daraltılmasına daha önce belirtilen tarihten iki ay önce 1 Ağustos itibarıyla son verileceği ifade edilmiştir. Fed Başkanı Powell, bankanın Temmuz toplantısının ardından yaptığı basın açıklamasında faiz indirimlerinin devam etmeyeceğini söylemiştir. Ancak bunun bir daha hiç faiz artırmayacakları anlamına da gelmediğini söylemiştir. ABD ekonomisi için görünümün destekleyici olmayı sürdürdüğünü ifade eden Fed Başkanı, faiz indiriminin aşağı yönlü risklere karşı sigorta olmasının hedeflendiğini söylemiştir. Powell, zayıf küresel büyüme, ticaret gerilimi ve imalat verisinin ABD için risk oluşturduğunu belirtmiştir.</p>

İşbankası
Kurumlar V.D.
Merkezi No: 0.0.0.00-20-00-0000-0000-0017

Şube Adresleri:
İstanbul: Nispetiye Şişli Caddesi No:115
Etiler: Beşiktaş Şişli Caddesi No:115
Kızılkaya: Kızılkaya Caddesi No:115
Kadıköy: Kızılkaya Caddesi No:115
F2, Akmerkez B3 Blok Kat: Kat: 3
F3, Akmerkez B3 Blok Kat: Kat: 3
F4, Akmerkez B3 Blok Kat: Kat: 3
F5, Akmerkez B3 Blok Kat: Kat: 3
F6, Akmerkez B3 Blok Kat: Kat: 3
F7, Akmerkez B3 Blok Kat: Kat: 3
F8, Akmerkez B3 Blok Kat: Kat: 3
F9, Akmerkez B3 Blok Kat: Kat: 3
F10, Akmerkez B3 Blok Kat: Kat: 3
F11, Akmerkez B3 Blok Kat: Kat: 3
F12, Akmerkez B3 Blok Kat: Kat: 3
F13, Akmerkez B3 Blok Kat: Kat: 3
F14, Akmerkez B3 Blok Kat: Kat: 3
F15, Akmerkez B3 Blok Kat: Kat: 3
F16, Akmerkez B3 Blok Kat: Kat: 3
F17, Akmerkez B3 Blok Kat: Kat: 3
F18, Akmerkez B3 Blok Kat: Kat: 3
F19, Akmerkez B3 Blok Kat: Kat: 3
F20, Akmerkez B3 Blok Kat: Kat: 3
F21, Akmerkez B3 Blok Kat: Kat: 3
F22, Akmerkez B3 Blok Kat: Kat: 3
F23, Akmerkez B3 Blok Kat: Kat: 3
F24, Akmerkez B3 Blok Kat: Kat: 3
F25, Akmerkez B3 Blok Kat: Kat: 3
F26, Akmerkez B3 Blok Kat: Kat: 3
F27, Akmerkez B3 Blok Kat: Kat: 3
F28, Akmerkez B3 Blok Kat: Kat: 3
F29, Akmerkez B3 Blok Kat: Kat: 3
F30, Akmerkez B3 Blok Kat: Kat: 3
F31, Akmerkez B3 Blok Kat: Kat: 3
F32, Akmerkez B3 Blok Kat: Kat: 3
F33, Akmerkez B3 Blok Kat: Kat: 3
F34, Akmerkez B3 Blok Kat: Kat: 3
F35, Akmerkez B3 Blok Kat: Kat: 3
F36, Akmerkez B3 Blok Kat: Kat: 3
F37, Akmerkez B3 Blok Kat: Kat: 3
F38, Akmerkez B3 Blok Kat: Kat: 3
F39, Akmerkez B3 Blok Kat: Kat: 3
F40, Akmerkez B3 Blok Kat: Kat: 3
F41, Akmerkez B3 Blok Kat: Kat: 3
F42, Akmerkez B3 Blok Kat: Kat: 3
F43, Akmerkez B3 Blok Kat: Kat: 3
F44, Akmerkez B3 Blok Kat: Kat: 3
F45, Akmerkez B3 Blok Kat: Kat: 3
F46, Akmerkez B3 Blok Kat: Kat: 3
F47, Akmerkez B3 Blok Kat: Kat: 3
F48, Akmerkez B3 Blok Kat: Kat: 3
F49, Akmerkez B3 Blok Kat: Kat: 3
F50, Akmerkez B3 Blok Kat: Kat: 3
F51, Akmerkez B3 Blok Kat: Kat: 3
F52, Akmerkez B3 Blok Kat: Kat: 3
F53, Akmerkez B3 Blok Kat: Kat: 3
F54, Akmerkez B3 Blok Kat: Kat: 3
F55, Akmerkez B3 Blok Kat: Kat: 3
F56, Akmerkez B3 Blok Kat: Kat: 3
F57, Akmerkez B3 Blok Kat: Kat: 3
F58, Akmerkez B3 Blok Kat: Kat: 3
F59, Akmerkez B3 Blok Kat: Kat: 3
F60, Akmerkez B3 Blok Kat: Kat: 3
F61, Akmerkez B3 Blok Kat: Kat: 3
F62, Akmerkez B3 Blok Kat: Kat: 3
F63, Akmerkez B3 Blok Kat: Kat: 3
F64, Akmerkez B3 Blok Kat: Kat: 3
F65, Akmerkez B3 Blok Kat: Kat: 3
F66, Akmerkez B3 Blok Kat: Kat: 3
F67, Akmerkez B3 Blok Kat: Kat: 3
F68, Akmerkez B3 Blok Kat: Kat: 3
F69, Akmerkez B3 Blok Kat: Kat: 3
F70, Akmerkez B3 Blok Kat: Kat: 3
F71, Akmerkez B3 Blok Kat: Kat: 3
F72, Akmerkez B3 Blok Kat: Kat: 3
F73, Akmerkez B3 Blok Kat: Kat: 3
F74, Akmerkez B3 Blok Kat: Kat: 3
F75, Akmerkez B3 Blok Kat: Kat: 3
F76, Akmerkez B3 Blok Kat: Kat: 3
F77, Akmerkez B3 Blok Kat: Kat: 3
F78, Akmerkez B3 Blok Kat: Kat: 3
F79, Akmerkez B3 Blok Kat: Kat: 3
F80, Akmerkez B3 Blok Kat: Kat: 3
F81, Akmerkez B3 Blok Kat: Kat: 3
F82, Akmerkez B3 Blok Kat: Kat: 3
F83, Akmerkez B3 Blok Kat: Kat: 3
F84, Akmerkez B3 Blok Kat: Kat: 3
F85, Akmerkez B3 Blok Kat: Kat: 3
F86, Akmerkez B3 Blok Kat: Kat: 3
F87, Akmerkez B3 Blok Kat: Kat: 3
F88, Akmerkez B3 Blok Kat: Kat: 3
F89, Akmerkez B3 Blok Kat: Kat: 3
F90, Akmerkez B3 Blok Kat: Kat: 3
F91, Akmerkez B3 Blok Kat: Kat: 3
F92, Akmerkez B3 Blok Kat: Kat: 3
F93, Akmerkez B3 Blok Kat: Kat: 3
F94, Akmerkez B3 Blok Kat: Kat: 3
F95, Akmerkez B3 Blok Kat: Kat: 3
F96, Akmerkez B3 Blok Kat: Kat: 3
F97, Akmerkez B3 Blok Kat: Kat: 3
F98, Akmerkez B3 Blok Kat: Kat: 3
F99, Akmerkez B3 Blok Kat: Kat: 3
F100, Akmerkez B3 Blok Kat: Kat: 3

19 Eylül 2019

2018 yılında %2,9 büyüyen ABD ekonomisi, 2019 yılının ilk çeyreğinde %3,1 ile beklentinin hafif altında büyümüştür. Ekonominin en büyük bölümünü oluşturan tüketici harcamaları ise %1,3'ten %0,9'a revize edilmiştir. Bu rakam, bir yılın en düşük seviyesi olarak kayda geçmiştir. Güçlü yatırımlar zayıf tüketici harcamalarını dengelemiştir. ABD'de tarım dışı istihdam Mayıs'ta sadece 75 bin kişi artışıyla 175 bin olan beklentilerin oldukça altında kalırken, işsizlik oranı 49 yılın en düşük seviyesi olan %3,6'da kalmıştır. Nisan ayı istihdam verisi 263 binden 224 bine, Mart ayı verisi ise 189 binden 153 bine aşağı yönlü revize edilmiştir. ABD'de tüketici fiyatları Mayıs'ta aylık %0,1 artarak Ocak'tan beri en düşük artışı görmüştür. TÜFE yıllık %1,8, çekirdek TÜFE %2 artmıştır.

ABD Başkanı Donald Trump, İran dini lideri Hamaney ve İranlı diğer üst düzey yetkililere yönelik yaptırımlar getiren başkanlık kararnameisini imzalamıştır. Trump, yaptırımların kısmen İran'ın ABD insansız hava aracını düşürmesine tepki olduğunu, ancak zaten her şekilde getirileceğini söylemiştir. Trump, yaptırımların "Dini lider ve dini ilahların makamı ve kendisi ve makamına yakın olanların başlıca finansal kaynaklara ve desteğe erişmelerini engelleyeceğini" belirtmiştir. ABD Başkanı Donald Trump ile Çin Devlet Başkanı Xi Jinping Haziran ayı sonunda Japonya'daki G-20 zirvesinde buluşmuştur. Bu görüşmede iki ülke tükanan ticaret müzakerelerine tekrar başlamaya karar vermiştir. Trump Çin'den ithal ürünlere yeni gümrük vergisi getirmemeyi ve Çinli telekomünikasyon şirketi Huawei'ye getirilen kısıtlamaları hafifletmeyi, Çin ise ABD'den daha fazla tarım ürünleri almayı kabul etmiştir.

Avrupa Merkez Bankası (ECB) Haziran ayı toplantısında faiz oranlarında beklendiği gibi değişikliğe gitmemiştir. Toplantı sonrası yapılan VAKF'te, ECB'nin faiz oranlarının en azından gelecek yılın ikinci yarısına kadar F. Z. Altınbaş'ın başkanlığındaki ECB'nin %2 doğrultusunda gerektiği sürece mevcut Tel: 0212 321 35 77, Faks: 0212 352 36 20

ABD'nin 2. çeyrek yarıllık artırımlı büyümesi %2,1'den %2'ye revize edilmiştir. ABD'de 2. çeyrek büyüme verisi güçlü tüketici harcamalarına rağmen diğer kalemlerdeki zayıflık nedeniyle aşağı yönlü revize edilmiştir. 2. çeyrekte ekonominin yakasık üçte ikisini oluşturan kişisel harcamalar %4,3 beklenirken %4,7 artmıştır. Bu, 2014'ten beri en büyük artış olarak kayda geçmiştir.

ABD'de tarım dışı istihdam Ağustos ayında 130 bin ile üç ayın en düşüğüne gerilemiştir. Temmuz ayına ait tarım dışı istihdam verisi 148 bin kişi artıştan 131 bin kişi artışa revize edilmiştir. Haziran verisi 164 bin kişi artıştan 159 bin kişi artışa revize edilmiştir. Ortalama saatlik kazançlar aylık %0,4, yıllık ise %3,2 artmıştır. İşsizlik oranı Temmuz ayına göre değişimerek %3,7 ile son 50 yılın en düşük seviyelerinde kalmaya devam etmiştir. İşgücüne katılım oranı Temmuz ayında %63 iken Ağustos'ta %63,2 olmuştur.

Trump'ın 1 Eylül'den geçerli olmak üzere 300 milyar dolarlık Çin ürününe %10 ek vergi getirmesinin ardından Çin, Çinli firmaların ABD'den tarım ürünü alımını geçici olarak durdurduğunu açıklamıştır. Çin'in ABD'den ithal 75 milyar dolar tutarındaki ürüne ek gümrük vergisi getireceğini açıklamasının hemen ardından Trump'ın Çin'den ithal 550 milyar dolar değerinde ürüne yönelik %5 ek gümrük vergisi getireceğini açıklamıştır. ABD "sağlık, bazı diğer faktörler" nedeniyle bazı Çin ürünlerine yönelik yeni ek gümrük vergilerinin 15 Aralık'a kadar erteleneceğini bildirmiştir. ABD, Çin telekomünikasyon devi Huawei'ye yönelik yaptırımları bir kez daha üç ay erteleme kararı almıştır. Yaptırımların ertelenmesi kararına rağmen ABD, Huawei'yi ülke güvenliği açısından bir risk olarak görmeye devam etmiştir.

Ticaret Bakanlığı'na Vakıflar Bankası TA.O
Ticaret Bakanlığı, İnceleme Şube Başkanı Dr. Ali
Doğru, 15 Eylül 2019, Sayı: 2019/10000
İmza: Ali Doğru
Sıra No: 776444
Site: www.vakifbank.com.tr

seviyelerde kalmasının beklendiği ifade edilmiştir. Yeni Uzun Vadeli Refinansman İşlemleri (TLTRO3) programı hakkında detaylar paylaşılmıştır. Bu program çerçevesinde, ECB bankalara ana finansman operasyonlarına uygulanan faiz oranını 10 baz puan üzerinden kredi imkanı tanyacaktır. ECB Başkanı Mario Draghi son yaptığı açıklamasında, faiz indirimleri ve daha fazla parasal genişlemenin mümkün olduğunu ifade etmiştir. Küresel ekonomideki risklerin uzamasının ihracat ve imalat üzerinde baskı oluşturduğunu, iyileşmenin olmaması ve enflasyonun hedefe sürdürebilir şekilde yükselmesinin riske girmesi durumunda ek teşvik gerekeceğini söylemiştir. 2020'nin ikinci yarısına kadar faiz artırımını yapmayacağını belirten bankanın son gelişmelerin ardından ek gevşeme kanalını kullanması beklenmektedir. Ticaret savaşlarının küresel ekonomide resesyon riskini artırması ve Bölge ekonomisinde de zayıflama yaşanması ECB'nin politika değişikliğine gitmesine neden olmuştur.

Euro Bölgesi'nde özellikle geçen yılın ikinci yarısından itibaren ekonomide yavaşlama sinyalleri gelmeye başlamıştır. 2018 sonu ve yeni yılın hemen başında açıklanan verilerle ekonomiye ilişkin endişeler artmıştır. Büyümedeki yavaşlamada küresel ekonomideki belirsizlikler, ABD ile yaşanan ticari gerilimler ve Brexit etkili olmaktadır. Euro Bölgesi 2019 yılı ilk çeyreğinde bir önceki yılın aynı dönemine göre %1,2 büyüme kaydederken, öncül veriler büyümede zayıf seyrin sürüleceğine işaret etmektedir. Almanya ve Fransa'nın büyüme performansının bir miktar iyileşmesine karşın bölgenin geri kalamında stagflasyon riski olduğuna yönelik bir endişeler bulunmaktadır. Bölge'nin lokomotif olarak görülen Alman ekonomisinin pozitif görünüm sergileyen ilk çeyrek büyümesi sonrasında hakim olan kötümserlik ve ECB'nin daha fazla politika genişlemesine ihtiyaç olup olmadığına yönelik tartışması, İtalya'daki

Avrupa Merkez Bankası (ECB) 12 Eylül tarihli toplantısında mevduat faizi oranını beklentilere paralel olarak 10 baz puan düşürerek %0,4'ten %0,5'e çekmiştir. Marjinal (geçelik) borç verme faizi %0,25, temel refinansman faizi %0,00'da bırakılmıştır. Banka ayrıca 1 Kasım'dan itibaren her ay 20 milyar euro tahvil alacağını ve tahvil alımlarının gerektiği müddetçe devam edeceğini açıklamıştır. Enflasyon görünümü iyileşene kadar faiz oranlarının uzun süre daha mevcut seviyelerde veya daha düşük seviyelerde kalabileceği belirtilmiştir. Bankaların fazla likidite için varlıklarının bir kısmının negatif faizden muaf tutulacağı belirtilerek 2 kademeli faiz sistemine geçileceği ifade edilmiştir.

Euro Bölgesi ekonomisi yılın 2. çeyreğinde bir önceki çeyreğe göre beklentilere paralel %0,2 büyümüştür. Ekonomi yıllık bazda ise %1,2 büyümüştür. Küresel ekonomideki belirsizlikler, ABD ile yaşanan ticari gerilimler, İtalya'nın bütçe açığı ve Brexit süreci Euro Bölgesi büyümesi üzerinde etkili olmaktadır.

Japonya Merkez Bankası (BOJ) 30 Temmuz toplantısında para politikasını değiştirmemiştir. Japonya Merkez Bankası tarafından yapılan açıklamada, banka sözü yönlendirmede ve varlık alım programında değişikliğe gitmezken, faizi %0,1 seviyesinde, 10 yıllık tahvil faizi hedefini ise yaklaşık %0 da tutmuştur. Ayrıca BoJ ancak küresel ekonomideki yavaşlamanın ülke ekonomisini tehdit etmesi halinde harekete geçmekten "tereddüt etmeyeceğini" belirtmiştir. Öte yandan, banka enflasyon tahminlerini düşürmüştür. Banka ayrıca faizi en azından 2020 ilkbaharına kadar çok düşük seviyede tutma taahhüdünü de değiştirmemiştir. Japonya Merkez Bankası güncellediği tahminlerinde, %2 enflasyon seviyesinin henüz görünürde olmadığını ve çekimci politikasının Mart 2022'de sona

ANKA YATIRIM MENKUL DEĞERLER A.Ş. da bölge ekonomisini baskılayan unsurlar katmanlıdır. Merdiven Çad. Park, Malaya Sitesi, E-2/A Blok No:18, Beşiktaş, İstanbul, Türkiye. Tel: +90 212 352 75 20. www.ankayatiirim.com.tr

endişelerinin, ABD-Çin ticaret savaşının, Brexit'in ve Orta Doğu kaynaklı jeopolitik risklerin Japonya ekonomisini olumsuz etkilemeye devam etmesi beklenmektedir.

ABD ile Çin arasındaki ticaret savaşları, zayıf yatırım, ithalat ve ihracat rakamlarında görülen düşüş ve azalan tüketici güveni ile olumsuz etkilenen Çin, 2018'in tümünde %6,6 ile 1990'dan bu yana gördüğü en yavaş büyüme oranını kaydetmiştir. Öte yandan Çin ekonomisi 2019 yılının ilk çeyreğinde uygulanan teşvik tedbirleri sayesinde sürpriz bir şekilde güçlü seyrederek geçen yılın aynı dönemine göre %6,4 büyümüştür. Ticaret savaşlarından dolayı yatırımcıların ülke ekonomisine yönelik iyimser beklentileri azalmış ancak uygulanan teşvikler iyimser beklentileri tekrar artırmıştır. Çin hükümeti, 2019 yılı büyüme hedefini %6,0-6,5 belirleyerek son 30 yılın en düşük ekonomik büyüme hedefini açıklamıştır. Başbakan Li Keqiang, dünyanın ikinci büyük ekonomisinin çetin bir mücadele ile karşı karşıya olduğunu söylemiştir. Çin Merkez Bankası ülke ekonomisinde ilk çeyrekte olumlu gelişmeler yaşandığını ve ihtiyatlı para politikasının sürdürüleceğini belirtmiştir. Ayrıca bankalar arası piyasaya oldukça bol likidite sağlama taahhütlerini tekrarlamıştır. Çin Merkez Bankası, ekonomideki yavaşlamaya mücadele eden şirketleri desteklemek için 15 Mayıs'tan itibaren zorunlu karşılık oranlarını düşürmüştür. Açıklamada zorunlu karşılıkları düşürerek ekonomiye 280 milyar yuan (41.23 milyar dolar) kaynak yaratılacağı belirtilmiştir. Banka, bu adımın küçük ve orta ölçekli firmalar için fonlama maliyetlerini düşüreceğini söylemiştir. Bu karar, ABD'nin Çin'e uyguladığı gümrük vergisi oranını %10'dan %25'e çıkarması sonrası açıklanmıştır. ABD ile Çin arasındaki ticaret savaşları Çin yuanının ABD doları karşısında değer kaybetmesine yol açmıştır. Çin yuanı dolar karşısında en son 2008 VAKIF YATIRIM MENKUL DEĞERLER A.Ş. Acet Plaza B Blok No:18 Beşiktaş 34335 İstanbul

düşürülmesi amaçlanmıştır. Çin imalat PMI Ağustos'ta ticaret savaşları nedeniyle 49,5 seviyesine gerileyerek eşik 50 seviyesinin altında gerçekleşmiştir. ABD ile Çin arasındaki ticaret savaşları yüzünden Çin'in Ağustos'ta dolar bazında ihracatı bir önceki yılın aynı ayına göre %1 gerilerken, ithalatı %5,6 düşmüştür. Yavaşlayan ekonomiyi desteklemek için çeşitli adımlar atmaya devam eden Çin Merkez Bankası, Eylül'de zorunlu karşılık oranlarını 0,5 puan indirerek likiditenin makul şekilde bol seviyede tutulacağını açıklamıştır.

Türkiye ekonomisi 2019 yılının ikinci çeyreğinde geçen yılın aynı çeyreğine göre %1,5 daralmıştır. İlk çeyrek GSYH azalışı %2,6'dan %2,4'e revize edilirken, 2018 yılı 4.çeyrek GSYH azalışı ise %3'den %2,8'e yukarı yönlü revize edilmiştir. Takvim etkisinden arındırılmış büyüme %1,4 daralırken, mevsim ve takvim etkilerinden arındırılmış büyüme bir önceki çeyreğe göre %1,2 artmıştır. Gayrisafi Yurt İçi Hasıla büyüklüğü ise 2019 yılının ikinci çeyreğinde cari fiyatlarla %15 artarak 1 trilyon 24 milyar 226 milyon TL olmuştur. Hanehalkı tüketimi ve yatırım harcamaları ilk çeyrekte olduğu gibi ikinci çeyrekte de büyümeye negatif yönlü katkıda bulunmuştur. Büyümeye son beş çeyrekte pozitif yönlü katkıda bulunan net ihracatın katkısı ise ikinci çeyrekte azalmıştır. Geçmiş dönemlerde olduğu gibi Türkiye ekonomisinin büyümesinde hizmetler sektörü belirleyici olmuştur. Kur ve faize duyarlılığı yüksek olan inşaat sektörü 2019 yılının ikinci çeyreğinde geçen yılın aynı çeyreğine göre büyümeye en yüksek negatif katkıda bulunan sektör olmuştur. Halihazırda finansal koşullar değerlendirildiğinde, önümüzdeki dönemde kredi artışı ile birlikte ekonomik aktivitede bir miktar iyileşme olacağı görülmektedir. Buna karşın YURTDIŞINDA ABD-ÇİN arasındaki ticaret savaşının ticaretin hızla yavaşlamasına, Brexit'in yarattığı

19 Eylül 2019

Çin Yuanına karşı spekülatif açıklamalar yapanları büyük kayıplarla karşılayacakları konusunda uyarılmış ve döviz piyasasındaki istikrarı koruyacaklarını belirtmişlerdir. Risk alma istahında bozulmaya yol açacağı ve Çin'de fon çıkışlarına neden olacağı düşünüldüğünden kısa vadede Yuanın 7 seviyesinin üzerine çıkması beklenmemektedir. Çin Merkez Bankası Yuanın 7 seviyesini aşmasına izin veremeyeceğini ve bunun için gerekli tüm tedbirleri alacağını belirtmiştir. ABD Başkanı Donald Trump ile Çin Devlet Başkanı Xi Jinping Haziran ayı sonunda Japonya'daki G-20 zirvesinde buluşmuştur. Trump, birkaç saat sonra sosyal medyada yaptığı açıklamada Xi ile yaptığı görüşmenin "beklenenden çok daha iyi" geçtiğini söylemiştir. ABD ile Çin ticaret savaşlarını daha fazla arttırmamak konusunda anlaşırken, piyasalarda bu nedenle olusan iyimserliğin birkaç ay sürebileceği düşünülmektedir.

Türkiye ekonomisi 2019 yılının ilk çeyreğinde bir önceki yılın aynı çeyreğine göre 2,6 daralmıştır. Takvim etkisinden arındırılmış büyüme %2,3 daralırken, mevsim ve takvim etkilerinden arındırılmış büyüme bir önceki çeyreğe göre %1,3 artmıştır. 2018 yılının son çeyreğinde olduğu gibi bu yılın ilk çeyreğinde de büyümeye negatif yönlü katkısı olan iki kalem hanehalkı tüketim harcamaları ve yatırım olmuştur. İlk çeyrekte hanehalkı tüketiminin negatif katkısı önceki çeyreğe göre belirgin azalış gösterirken, yatırımlardaki gerileme ise çok sınırlı olmuştur. Son 3 çeyrektr büyüme pozitif yönlü katkıda bulunan net ihracatın 2019 yılı ilk çeyreğindeki katkısı her ne kadar yükselmiş gözükse de, bu katkı artışındaki asıl belirleyici unsur, ihracattaki olumlu görünümünden ziyade ithalattaki sert gerileme olmuştur. Öte yandan ilk çeyrekte hem seçimleri hem de ilk çeyrekte yavaşlayan ekonomiyi desteklemek amacıyla kamu tüketiminin büyümeye katkısının arttığı görülmektedir. İlk çeyrek rakamlarına göre harcama bilesenlerinde öne çıkan bir diğer

belirsizlik, en büyük ticaret ortağımız olan Avrupa'daki resesyon endişeleri büyüme üzerinde aşağı yönlü risk yaratmaktadır. Bu sebeple yakın dönemdeki ekonomik canlanmanın yaratacağı genişlemeye rağmen küresel konjonktür nedeniyle önümüzdeki günlerde açıklanacak 2020-2022 Ekonomi Programında bir önceki (2019-2021) YEP'te %2,3 olarak açıklanan büyüme hedefinin aşağı yönlü revize edilmesi olası görünmektedir.

Tüketici Fiyat Endeksi (TÜFE) Ağustos'ta beklentilerin oldukça altında aylık bazda %0,86 artmıştır. Yıllık bazda ise TÜFE Temmuz'daki %16,65'ten Ağustos'ta %15,01'e gerilemiştir. Gıda ve enerji gibi kontrol edilemeyen kalemleri içermeyen ve enflasyondaki ana eğilimi gösteren çekirdek enflasyon (C endeksi) Ağustos'ta bir önceki aya göre %0,06 artmış ve yıllık bazda Temmuz'daki %16,20'den Ağustos'ta %13,60'a gerilemiştir. Yurt İçi Üretici Fiyat Endeksi (Yİ-ÜFE) Ağustos'ta bir önceki aya göre %0,59 düşmüş ve yıllık bazda Temmuz'daki %21,66'dan Ağustos'ta %13,45'e gerilemiştir. Böylece Yİ-ÜFE'deki gerileme dördüncü ayda da devam etmiştir. Eylül ve Ekim aylarında baz etkisiyle enflasyonun yıllık bazda düşmeye devam etmesi, Kasım ve Aralık aylarında ise baz etkisinin olumsuz dönmesi sonucu enflasyonda yeniden yükseliş yaşanması beklenmektedir.

Türkiye Cumhuriyeti Merkez Bankası (TCMB) Eylül ayı toplantısında politika faizinde beklendiği gibi indirimle gitmiş ancak indirim tutarı beklentilerin üzerinde gerçekleşmiştir. TCMB, politika faiz oranını 325 baz puanı indirerek %16,50'ye çekmiştir. Temmuz ayında yapılan 425 baz puanlık indirimin ardından yapılan Eylül ayı indirimiyle birlikte toplam 750 baz puan faiz indirimi yapılmıştır. Politika faiz oranında yapılan indirimle birlikte enflasyon beklentisi, borç verme faiz oranı %18'e, borç alma faiz oranı %18'e düşürülmüştür. Politika faiz oranı

YATIRIM MENKUL DEĞERLER A.Ş. olarak faaliyet göstermektedir. Başlıca faaliyet alanları; Menkul Değerler Yatırım Menkul Değerler A.Ş. olarak faaliyet göstermektedir. Başlıca faaliyet alanları; Menkul Değerler Yatırım Menkul Değerler A.Ş. olarak faaliyet göstermektedir. Başlıca faaliyet alanları; Menkul Değerler Yatırım Menkul Değerler A.Ş. olarak faaliyet göstermektedir.

İstanbul Ticaret Sicil No: 357228
Resmi Gazete No: 27.08.2013/28330
Mersis No: 08330022008330001

19 Eylül 2019

ve faizlerdeki yükseliş sonrası artan maliyetler sebebiyle üreticilerin yeni mal alımı yapmak yerine mevcutta var olanları kullandığını göstermektedir. 2012 yılından sonra ilk defa bu yıl stoklar üst üste dört çeyrek büyümeye negatif katkıda bulunmuştur. Sektörler bazında değerlendirme yapıldığında, 2019 yılının birinci çeyreğinde bir önceki yılın aynı çeyreğine göre büyümeye pozitif katkı yapan tek sektör sınırlı katkısıyla tarım sektörü olmuştur. Sonuç olarak, Türkiye ekonomisi 2019 yılının ilk çeyreğinde piyasa beklentisine yakın yıllık bazda %2,6 daralmıştır. Mevsimsellikten ve takvim etkisinden arındırılmış büyüme ise, ilk çeyrekte bir önceki döneme göre %1,3 artmış, böylece Türkiye ekonomisi teknik resesyondan çıkmıştır. Sektörel bazda önceki çeyreğe göre tüm sektörlerde iyileşme görüldü de Ağustos'ta yaşanan kur sokunun ardından yıllık bazda sırasıyla inşaat sektörü, vergi ve sübvansiyonlar, sanayi sektörü ve hizmetlerdeki daralma dikkat çekici olmuştur. İç talebi canlandırmak için geçen yıl başlanan vergi indirimlerinin yılın ilk çeyreğinde de devam etmesi vergi ve sübvansiyon kaleminin büyüme üzerindeki negatif katkısının devam etmesinde belirleyici olmuştur. Kur ve faizlerde Mart sonrası başlayan yukarı yönlü hareketin yanı sıra piyasalarda devam eden belirsizliğin etkisiyle yılın 2. çeyreğinde büyümenin önceki çeyreğe göre ivmelenmesini beklememek de sınırlı toparlanma kaydetmesi beklenmektedir. Özellikle turizm sektörünün yılın 2. çeyreğinde büyümeye görece olumlu katkıda bulunacağı düşünülmektedir. Finansal koşullarda devam eden sıkılaştırma ile birlikte kredi mekanizmasındaki göreceli yavaşlamanın da etkisiyle bu yıl büyümedeki toparlanmanın geçmiş yıllarda daralma sonrası yaşanan hızlı toparlanma gibi olmayıp daha uzun süreli ve göreceli olarak daha ılımlı olması beklenmektedir. Bu durum, yılın ikinci yarısında beklenen toparlanma gerçekleşse de 2019 yılsonu beklentimiz olan %2,3'lük

faiz oranı ise %19,50'ye inmiştir. Faiz indirimine gerekçe olarak enflasyon görünümünde devam eden iyileşme ve güncel tahminlerin yılsonunda enflasyonun Temmuz Enflasyon Raporu'ndaki tahminin (%13,9) altında gerçekleşebileceğine işaret etmesi neden gösterilmiştir. TCMB'nin toplantı sonrası yayınladığı notta enflasyondaki düşüş sürecinin devamlığının önemi vurgulanmış ve para politikasının sıklığının enflasyondaki düşüş sürecinin devamını sağlayacak şekilde belirleneceği belirtilmiştir. Ayrıca bu ayki notta ilk defa dezenflasyon kelimesi kullanılarak mevcut para politikası durusunun hedeflenen dezenflasyon patkısıyla büyük ölçüde uyumlu olduğu belirtilmiştir.

Kasım 2018'den sonra Mayıs ayında ilk defa fazla veren cari işlemler dengesi Haziran'da geçen yıla göre %81,8 gerileyerek 548 milyon dolar açık vermiştir. Ocak-Haziran toplamında geçen yıl 31 milyar dolar olan cari işlemler açığı bu yıl 3,2 milyar dolara gerilerken, 12 aylık kümülatif (yıllık) cari denge Kasım 2002'den sonra ilk defa cari fazla vermiştir. Önceki ay 2,4 milyar dolar açık veren yıllık cari işlemler dengesi Haziran'da 538 milyon dolar fazla vermiştir. Finansman hesabının önemli alt kalemlerinden biri olan portföy yatırımlarında borç senetleri piyasasındaki satışların etkisiyle 2,1 milyar dolarlık sermaye çıkışı yaşanmıştır. Portföy yatırımlarına görece uzun vadeli yatırım olarak doğrudan yatırımlarda 581 milyon dolarlık sermaye girişi yaşanırken, diğer yatırımlarda 2,4 milyar dolarlık sermaye girişi olmuştur. Mayıs'ta 3 milyar dolar artış kaydeden rezervler bu ay ise 2,5 milyar dolar azalış yaşamıştır.

2018 yılı Temmuz ayında 1,1 milyar TL fazla veren bütçe, 2019 yılı Temmuz ayında 9,9 milyar TL fazla vermiştir. 2018 yılın Temmuz ayında 9,3 milyar TL faiz dışı fazla vermiş iken 2019 yılı Temmuz

VAKIF YATIRIM MENKUL DEĞERLER A.Ş.'nin aylık baskı oluşturmaktadır.

Akat Mah. Etiler İşhanı C-2 Kat: Park Mera S/501
F-2/MAKADK/2019/03/03/STK/11/01/17/ Haziran da aylık bazda %0,03 artmıştır. Yıllık

Tel: 0 212 352 35 71
www.vy.com.tr
İstanbul TTKS Yatırım Ortaklığı
Sicil No: 272284
Büyükdere Şişli Mah. V.D. 922/108 Kat: 5
Meris No: 337203833-4000017

19 Eylül 2019

bazda ise TÜFE Mayıs ayındaki %18,71'den Haziran'da %15,72'ye gerilemiştir. Haziran'da gıda ve enerji gibi kontrol edilemeyen kalemleri içermeyen çekirdek enflasyon (C endeksi) bir önceki aya göre %0,92 artmış ve yıllık bazda Mayıs'taki %15,87'den Haziran'da %14,86'ya gerilemiştir. Böylece çekirdek enflasyon yıllık bazda 2018 yılı Temmuz ayından sonraki en düşük seviyeye gerilemiştir. Yurt İçi Üretici Fiyat Endeksi (Yİ-ÜFE) Haziran'da bir önceki aya göre %0,09 artmış ve yıllık bazda Mayıs'taki %28,71'den Haziran'da %25,72'ye gerilemiştir. Yİ-ÜFE de sektörler bazında Haziran ayında kok ve rafine petrol ürünlerinde %11,8 düşüş yaşanmıştır. Ana sanayi gruplarına göre ise ara malında %0,59 ve sermaye malında %0,34 düşüş yaşanırken, dayanıklı tüketimde %1,22 yükseliş yaşanmıştır. Böylece Yİ-ÜFE ve TÜFE, Yİ-ÜFE'deki düşüşün daha hızlı olmasının etkisiyle birbirine yaklaşmıştır. Temmuz ayında ise otomotiv, beyaz eşya ve mobilya sektörlerindeki ÖTV ve KDV indirimlerinin bitmiş olması ve elektriğe yapılan %15 zammın etkisiyle enflasyonda yükseliş yaşanması beklenmektedir. ÖTV ve KDV indirimlerinin kaldırılmasıyla oluşan fiyat artışlarının tamamen tüketiciye yansıtılması durumunda Temmuz ayı enflasyonuna aylık bazda yaklaşık 2 puanlık bir etkisi olacağı tahmin edilmektedir.

Türkiye Cumhuriyeti Merkez Bankası (TCMB) Haziran ayı toplantısında politika faizinde beklendiği gibi değişikliğe gitmeyerek %24'te sabit tutmuştur. Kurum tarafından yapılan açıklamada değişiklik yapılarak "enflasyon görünümünde belirgin bir iyileşme sağlanana kadar sıkı parasal duruşun korunmasına karar verildiği" ifadesi yerine "fiyatlamaya davranışlarına dair riskleri sınırlamak ve enflasyonun düşüş sürecini hızlandırmak amacıyla sıkı parasal duruşun korunmasına karar verildiği" ifade edilmiştir.

Cari işlemler dengesi Nisan ayında geçen yıla göre %76,2 gerilemiş ve


Yaklaşık %31,5 oranında gerilemiştir. Düşüş hızında imme kaybı olsa da Nisan
Aralık 2018 yılında geçen yılın aynı ayına göre %51,1 oranında
artarak 93,4 milyar TL olmuştur. Bütçe giderleri ise %37,5 oranında
artarak 83,5 milyar TL olarak gerçekleşmiştir. 2019 yılı Temmuz
ayında vergi gelirleri geçen yılın aynı ayına göre %7,3 oranında
artarak 58,3 milyar TL olarak gerçekleşmiştir. Faiz harif bütçe
giderleri ise %44,2 oranında artarak 75,8 milyar TL olmuştur. Bütçe
gelirlerindeki artışta TCMB yedek akçesinin hazineye aktarılması
etkili olmuştur. 2018 yılı Ocak-Temmuz döneminde 45 milyar TL açık
veren bütçe, 2019 yılı Ocak-Temmuz döneminde 68,7 milyar TL açık
vermiştir. 2018 yılı Ocak-Temmuz döneminde 3 milyar TL faiz dışı açık
verilmiş iken 2019 yılı Ocak-Temmuz döneminde 10,2 milyar TL faiz
dışı açık verilmiştir.

ayında 17,6 milyar TL faiz dışı fazla verilmiştir. 2019 yılı Temmuz
ayında bütçe gelirleri bir önceki yılın aynı ayına göre %51,1 oranında
artarak 93,4 milyar TL olmuştur. Bütçe giderleri ise %37,5 oranında
artarak 83,5 milyar TL olarak gerçekleşmiştir. 2019 yılı Temmuz
ayında vergi gelirleri geçen yılın aynı ayına göre %7,3 oranında
artarak 58,3 milyar TL olarak gerçekleşmiştir. Faiz harif bütçe
giderleri ise %44,2 oranında artarak 75,8 milyar TL olmuştur. Bütçe
gelirlerindeki artışta TCMB yedek akçesinin hazineye aktarılması
etkili olmuştur. 2018 yılı Ocak-Temmuz döneminde 45 milyar TL açık
veren bütçe, 2019 yılı Ocak-Temmuz döneminde 68,7 milyar TL açık
vermiştir. 2018 yılı Ocak-Temmuz döneminde 3 milyar TL faiz dışı açık
verilmiş iken 2019 yılı Ocak-Temmuz döneminde 10,2 milyar TL faiz
dışı açık verilmiştir.

Ticaret Bakanlığı Vakıflar Bankası TA.O.
Ticaret Bakanlığı Sıray Mahallesi Dr. Adnan
Büyükkaya Bulvarı No:7/Atıllı Blok Kat:3
Ünvanı: T.C. HAZİRAN AYI ENFLASYON RAPORU
Sıfır
Sıfır
Sıfır
Sıfır
Sıfır

İstanbul Tüneli Şişli Şubesi No: 357228
Bogazkoy Mahallesi V.D. 5/2 Kat: 3005
Çarşı Mevki No: 20/0893-0893/017

19 Eylül 2019

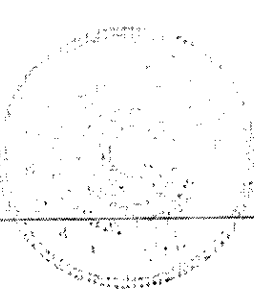


Handwritten signature and date: 19 Eylül 2019

daralmaya devam etmesinde etkili olmuştur. "Çekirdek cari denge" olarak da tanımlanan altın ve enerji harif cari işlemler hesabı 11 aydır fazla vermeye devam etmiş ve Nisan'da 2,4 milyar dolar seviyesinde gerçekleşmiştir. 12 aylık kümülatif toplamda 57,1 milyar dolar cari işlemler açığı bu yıl 8,6 milyar dolara gerilemiştir. Altın ve enerji harif cari denge ise geçen yıl Nisan'da 7,8 milyar dolar açık verirken bu ay 35,9 milyar dolar fazla vermiştir. Ocak-Nisan toplamında, dış ticaret açığındaki %78'lik daralmanın etkisiyle cari açık geçen yıla göre 18,5 milyar dolar daha azalmış ve 3,3 milyar dolar gerçekleşmiştir. Aylık görünümün aksine net hizmet gelirleri 4 aylık toplamda geçen yılın aynı dönemine göre 424 milyon dolar daha az olmuştur. Cari açıktaki hızlı daralmaya karşın piyasaların yakından izlediği finansman hesabında son 3 aydır sermaye girişi gözlemediğimiz portföy yatırımlarında bu ay, Ekim 2008'den bu yana görülen en yüksek seviye olan 4,5 milyar dolarlık çıkış olmuştur. Söz konusu çıkışta yabancıların hisse ve borç senetleri piyasasında net satın gerçekleştirmeleri ve yabancı para cinsi tahvil ihracı yoluyla borçlanmaların yapılan geri ödemeleri belirleyici olmuştur. Doğrudan yatırımlarda bu ay 578 milyon dolar sermaye girişi yaşanırken, bankacılık sektörünün kredi ve mevduat hareketlerinin izlendiği diğer yatırımlarda 1,3 milyar dolarlık sermaye çıkışı yaşanmıştır. TCMB nezdinde tutulan rezerv varlıklarda 2,8 milyar dolar azalış yaşanırken, net hata noksan kaleminde ise Ağustos 2018'den bu yana görülen en yüksek döviz tutarı olan 3,7 milyar dolarlık bir döviz girişi olmuştur. Arındırılmamış verilerle Mart ayı cari açığın 613 milyon dolardan Nisan'da 1336 milyon dolara yükselirken, arındırılmış verilerle Mart'ta 132 milyon dolar fazla veri cari dengenin bu ay ise 167 milyon dolar açık vermesi cari dengede sınırlı da olsa bir bozulma olduğuna işaret etmektedir.

2018 yılı Mayıs ayında 2,7 milyar TL fazla veren merkezi yönetim bütçesi, 2018 yılı Mayıs'ta 12,1 milyar TL açık vermiştir. 2018 yılı Mayıs'ta cari denge, 2019 Mayıs'ta 4,1 milyar TL açık

51
www.vakiflarbankasi.com.tr



19 Eylül 2019

vermiştir. Mayıs ayında bütçe gelirleri yıllık bazda %2,2 oranında artışla 71,6 milyar TL, bütçe harcamaları ise %24,2 artışla 83,6 milyar TL gerçekleşmiştir. Bütçe gelirlerinin detaylarına bakıldığında vergi gelirlerinin yıllık bazda %2,3 azalış göstermesi dikkat çekmektedir. Vergi dışı diğer gelirlerin ise %49,3 arttığı görülmektedir. Mayıs ayında yıllık bazda dâhilde alınan KDY %40,1, kurumlar vergisi %19,3, ÖTV %3,4 düşüş kaydetmiştir. Ekonomik aktivitede son dönemlerde toparlanma yaşanmasına rağmen, geçen yıla kıyasla bir miktar yavaşlamanın olması, bütçe gelirlerinin yaklaşık %84'ünü oluşturan vergi gelirlerini baskılamaktadır. Bütçe giderlerinin detaylarına bakıldığında, Mayıs ayında faiz harif giderlerin yıllık bazda %23,5 arttığı, faiz giderlerinin ise %31,6 arttığı görülmektedir. Mayıs ayında en hızlı artış %70,6 ile cari transferlerde yaşanmıştır.

Kredi derecelendirme kuruluşlarından Moody's, 14 Haziran tarihinde yaptığı açıklama doğrultusunda Türkiye'nin notunu Ba3'ten B1'e düşürmüştür, görünümünü de negatif olarak korumuştur. Kurum tarafından yapılan açıklamada, Türkiye'de olası bir ödemeler dengesi krizinin gerçekleşme ihtimalinin arttığı, borçların geri ödenebilmesi için gerekli olan yüksek tutarlardaki sermaye girişinin ülkeye getirilebilmesi konusunda güvenin azaldığı ve kurumsal yapılar ile uygulanan politikaların etkinliğindeki güç kaybının yatırımcı güvenini olumsuz etkilediği belirtilmiştir. Hükümetin ekonomik reformların devreye alma gücünün zayıf ve alınan tedbirlerin kısa vadeli büyüme odaklı olduğu, ekonomi ve bankacılık sisteminin yurtdışı şoklarla baş edebilme gücünü azalttığı ifade edilmiştir. Ayrıca rezervlerde yaşanan düşüşün Merkez Bankası ve dolaylı olarak Türkiye'de kurumsal yapıdaki şeffaflık ve bağlımsızlık ile ilgili endişelere sebep olduğu ifade edilmiştir. Türkiye üzerindeki yurtdışı kaynaklı baskıların artmasında ABD ile Türkiye

FAK Yatırım Menkul Değerler A.Ş. tarafından hazırlanmıştır. ABD ile Türkiye arasındaki ticaretin artması nedeniyle IMF'ye ulaşılabilirliği

İstanbul, Nispetiye Mahallesi, Nispetiye Cad. Park Plaza Kat: 8, 34398


Yatırım Menkul Değerler A.Ş. Sicil No: 271700

Telex: 3652 28 77 Faks: 0212131523630

İstanbul, Nispetiye Mahallesi, Nispetiye Cad. Park Plaza Kat: 8, 34398

Yatırım Menkul Değerler A.Ş. Sicil No: 271700

Telex: 3652 28 77 Faks: 0212131523630



19 Eylül 2019

Ticariyet Uzmanı

Yatırım Menkul Değerler A.Ş.

Ticariyet Uzmanı

Yatırım Menkul Değerler A.Ş.

Yatırım Menkul Değerler A.Ş.

Yatırım Menkul Değerler A.Ş.

konusunda şüphelerin olduğu ve bu durumda Türkiye'nin kredi notunun daha da düşürülebilme ihtimalinin olduğu belirtilmiştir. Türkiye'nin negatif görünümünün yurtdışı kaynaklı baskıları azaltması ve ekonominin yeniden denge durumuna gelmesini sağlayacak bir program başlatması halinde, not görünümünün durağana çevrilebileceği ancak bu programın uygulamaya alınmasının kritik düzeyde öneme sahip olacağı ifade edilmiştir. Buna karşılık Hazine ve Maliye Bakanlığı tarafından açıklama da not indirme kararının Türkiye ekonomisinin temel göstergeleri ile uyumlu olmadığı ve kurumun yaptığı değerlendirmelerin nesnellik ve tarafsızlık konusunda tereddütlere sebep olduğu ifade edilmiştir. Kuruluş tarafından yapılmış olan değerlendirmede Türkiye'nin borçlarının rezervlerinden 2,6 kat fazla olduğu üzerinde durulmuş ancak bizden daha yüksek not verilen bazı gelişmekte olan ülkelerde bu rakamın bizden daha yüksek olduğu belirtilmiştir. Ayrıca kısa vadeli dış borçların yarısına yakın kısmının bankacılık sektörüne ait olduğu, Türk bankaları ve Türk reel sektörünün Türkiye'ye yönelik algıların oldukça kötü olduğu ve CDS spreadlerinin yüksek olduğu 2018 yılı Ağustos-Eylül döneminde dahi borçlarını yenileyemediği belirtilmiştir. Döviz rezervlerine ilişkin yapılmış olan açıklamaya karşılık uluslararası düzeyde mutabakata varılan bir rezerv ölçütü olmadığı ve Türkiye'nin Dünya Bankası verilerine göre son 5 yılda ithalat üzerinde üçülen döviz rezervlerinin Türkiye ile eşdeğer büyüme kaydeden Avrupa ülkelerine yakın seviyelerde olduğu belirtilmiştir. Türkiye'nin hem ekonomi hem de ekonomik aktörler açısından değerlendirildiğinde oldukça güçlü bir performansla sahip olduğu ifade edilmiştir. Moody's Temmuz ayında Türk bankalarına yönelik yaptığı değerlendirmede Türk bankalarının kredi fonlama kırılganlıkları ve faaliyet koşulları dikkate alındığında görünümünün negatif kalmaya devam ettiğini belirtti. Kurum tarafından yapılan

VAKIF YATIRIM MENKUL DEĞERLER A.Ş.
Akademi Mah. Hürriyet Bulvarı No: 15 Kat: 5
Etiler / Beşiktaş / İstanbul / Türkiye

Tel: 0(212) 352 35 77 Fax: 0(212) 352 36 20

www.vakifyatirim.com.tr

Sicil No: 272283 / Tic. Sicil No: 272283

V.D. 9227 / Kurum B. 8000

Mersis No: 37220338935900017

Ticaret Ünvanı: Türkiye Vakıflar Bankası T.A.O.

Ticaret Sicil No: 272283 / Tic. Sicil No: 272283

Adres: Saray Mahallesi, Sırt. Ada

Genel Müdürlük No: 7/A 1 / Kat: 5 / Etiler / Beşiktaş / İstanbul

Ünvan: YATIRIM MENKUL DEĞERLER A.Ş.

Sicil No: 272283 / Tic. Sicil No: 272283

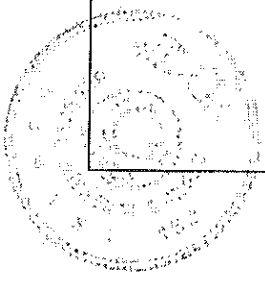
V.D. 9227 / Kurum B. 8000

Mersis No: 37220338935900017

19 Eylül 2019

etkilediği belirtilmiştir.

Bankacılık Düzenleme ve Denetleme Kurumu (BDDK), kredi kartlarında ödenmesi gereken asgari tutarlarında değişiklik yapmıştır. Daha önce, 15,000 TL'ye kadar limitli kredi kartları için kredi kartı dönem borcunun %30'u, 15,000-20,000 TL'ye kadar limitli olan kredi kartları için %35'i, 20,000 TL ve üzeri limitli kredi kartları için %40'ı oranında uygulanan kredi kartları asgari tutarları, bütün kredi kartı limitleri için dönem borcunun %30'una çekilmiştir. Ayrıca kurum tarafından yapılan düzenleme ile kredi kartlarında taksit sayılarında da değişiklik yapılmıştır. Buna göre taksit sayıları mobilya sektöründe 12 aydan 18 aya, elektronik eşya (Video, kamera, ses sistemleri, fiyatı 3.500 Türk Lirasının üzerinde olan televizyon vb.) sektöründe 3 aydan 6 aya, 3500 TL'ye kadar TV alımlarında 9 aydan 12 aya, yurtiçi hava yolu ve konaklama işlemlerinde 9 aydan 12 aya, vergi ödemelerinde 9 aydan 12 aya, elektrikli eşya (Buzdolabı, çamaşır makinesi, bulaşık makinesi, elektrikli ev aletleri vb.) sektöründe 12 aydan 18 aya çıkarılmıştır. Ayrıca perakende işletmelerce basılı ve külçe halinde olmayan kuyum satışları 4 aya kadar taksitlendirilebilecek ancak diğer kuyum satışlarında taksitlendirme yapılamayacaktır. Kurumsal kredi kartları ile yapılan işlemlerde de taksit sayısı 12 aydan 18 aya çıkarılmıştır.



19 Eylül 2019

VAKIF YATIRIM MENKUL DEĞERLER A.Ş.
Akad Mah. Ebulula Mardin Cad. Park Maya Sitesi:
F-2/A Blok No:71 Beşiktaş 34335 İSTANBUL
Tic. Sic. No: 272112/01212 352 36 20

Ticaret Bakanlığı Vakıf Yatırım Bankası T.A.Ş.
Ticaret Sicil No: 272112/01212 352 36 20
Büyükdere Şişli No: 7/11 Blok
Dışişleri Bakanlığı
Sicil No: 272112/01212 352 36 20
E-posta: info@vayimbankasi.com.tr
Sicil No: 272112/01212 352 36 20

11.1. İhracının denetimden sorumlu komite üyeleri ile diğer komite üyelerinin adı, soyadı ve bu komitelerin görev tanımları aşağıdaki şekilde güncellenmiştir.

Eski Şekil			Yeni Şekil		
Adı Soyadı	Görevi	İş Adresi	Adı Soyadı	Görevi	İş Adresi
Şahap KAVCIOĞLU	Komite Üyesi	T. Vakıflar Bankası T.A.O. Genel Müdürlük Saray Mah. Dr. Adnan Büyükdenez Cad. No:7/A-B Ümraniye /İstanbul	Şahap KAVCIOĞLU	Komite Üyesi	T. Vakıflar Bankası T.A.O. Genel Müdürlük Saray Mah. Dr. Adnan Büyükdenez Cad. No:7/A-B Ümraniye /İstanbul
Sadık YAKUT	Komite Üyesi	T. Vakıflar Bankası T.A.O. Genel Müdürlük Saray Mah. Dr. Adnan Büyükdenez Cad. No:7/A-B Ümraniye /İstanbul	Sadık YAKUT	Komite Üyesi	T. Vakıflar Bankası T.A.O. Genel Müdürlük Saray Mah. Dr. Adnan Büyükdenez Cad. No:7/A-B Ümraniye /İstanbul

19 Eylül 2019



VAKIF YATIRIM MENKUL DEĞERLER A.Ş.
Akai Mah. Ebulhuda Mardin Cad. Park Maya Sitesi
E-2/4 Blok No:13 Beşiktaş 34335 İSTANBUL
Tel:0(212) 352 7777 Faks:0(212) 352 36 20
www.vakifyatirim.com.tr

İstanbul Ticaret Sicil No: 357226
Ticaret Sicil No: 29220088888
Mersis No: 083200888885900017
Kuvşun

Ticaret Sicil No: 357226
Ticaret Sicil No: 29220088888
Büyükdenez Cad. No:7/A-B Ümraniye /İstanbul
Ümraniye /İstanbul
Sicil No: 29220088888
Ticaret Sicil No: 357226
Ticaret Sicil No: 29220088888
Büyükdenez Cad. No:7/A-B Ümraniye /İstanbul
Ümraniye /İstanbul

<p>Mustafa TURAN</p>	<p>Komite Üyesi (Ulusalarası Bankacılık ve Yatırımcı İlişkileri Başkanlık ve Ocak 2014 tarihli Resmi Gazete de yayınlanan Kurumsal Yönetim Tebliğinin (II-17.1) 11. Madde 2. Fıkrası Gereğince)</p>	<p>T. Vakıflar Bankası T.A.O. Genel Müdürlük Saray Mah. Dr. Adnan Büyükdenez Cad. No:7/A-B Ümraniye /İstanbul</p>	<p>AHİ TAHAN</p>	<p>Komite Üyesi (Ulusalarası Bankacılık ve Yatırımcı İlişkileri Başkanlık ve Ocak 2014 tarihli Resmi Gazete de yayınlanan Kurumsal Yönetim Tebliğinin (II-17.1) 11. Madde 2. Fıkrası Gereğince)</p>	<p>T. Vakıflar Bankası T.A.O. Genel Müdürlük Saray Mah. Dr. Adnan Büyükdenez Cad. No:7/A-B Ümraniye /İstanbul</p>
--------------------------	--	---	------------------	--	---



VAKIF YATIRIM MENKUL DEĞERLER A.Ş.
Akat Mah. Ebulca Maddi Cad. Park Maya Sitesi
F:2/A Blok No:30 Boşluk:349335 İSTANBUL
Tel:0212 352 36 21
www.vakifmenkul.com.tr
İstanbul Ticaret Sicil No: 27226
Bogaziçi Kurumu V.D. 922 008 8359
Meris No D-9220-0883-5900017

Ticaret Bakanlığı Kurumlar Bankası T.A.O.
Ticaret Sicil No: 27226
Adres: Saray Mah. Dr. Adnan
Büyükdenez Cad. No:7/A1 B:349335
Ünvan: VAKIF MENKUL DEĞERLER A.Ş.
Sicil No: 27226
İnternet Sitesi: www.vakifmenkul.com.tr

2.1. Bağımsız denetim kuruluşunun ticaret unvanı, adresi ve sorumlu ortak başdenetçinin adı soyadı aşağıdaki şekilde güncellenmiştir.

Eski Şekli

Yeni Şekli

	2017 Yılı Finansal Tabloları	2018 Yılı Finansal Tabloları	2019-03 Dönemi Finansal Tabloları
Unvan:	PwC Bağımsız Denetim ve Serbest Muhasebeci Mali Müşavirlik A.Ş.	PwC Bağımsız Denetim ve Serbest Muhasebeci Mali Müşavirlik A.Ş.	PwC Bağımsız Denetim ve Serbest Muhasebeci Mali Müşavirlik A.Ş.
Adres:	Süleyman Seba Cad. BIK Plaza No:48 B Blok, Kat 9 Akarlerler 34357 Beşiktaş İstanbul	Süleyman Seba Cad. BIK Plaza No:48 B Blok, Kat 9 Akarlerler 34357 Beşiktaş İstanbul	Süleyman Seba Cad. BIK Plaza No:48 B Blok, Kat 9 Akarlerler 34357 Beşiktaş İstanbul
Sorumlu Başdenetçi:	Ortak, Sorumlu Başdenetçi: Zeynep URAS	Ortak, Sorumlu Başdenetçi: Zeynep URAS	Ortak, Sorumlu Başdenetçi: HALUK VALÇIN

	2017 Yılı Finansal Tabloları	2018 Yılı Finansal Tabloları	2019-06 Dönemi Finansal Tabloları
Unvan:	PwC Bağımsız Denetim ve Serbest Muhasebeci Mali Müşavirlik A.Ş.	PwC Bağımsız Denetim ve Serbest Muhasebeci Mali Müşavirlik A.Ş.	PwC Bağımsız Denetim ve Serbest Muhasebeci Mali Müşavirlik A.Ş.
Adres:	Süleyman Seba Cad. BIK Plaza No:48 B Blok, Kat 9 Akarlerler 34357 Beşiktaş İstanbul	Süleyman Seba Cad. BIK Plaza No:48 B Blok, Kat 9 Akarlerler 34357 Beşiktaş İstanbul	Süleyman Seba Cad. BIK Plaza No:48 B Blok, Kat 9 Akarlerler 34357 Beşiktaş İstanbul
Sorumlu Başdenetçi:	Ortak, Sorumlu Başdenetçi: Zeynep URAS	Ortak, Sorumlu Başdenetçi: Zeynep URAS	Ortak, Sorumlu Başdenetçi: HALUK VALÇIN

VAKIF YATIRIM MENKUL DEĞERLER A.Ş.

Akai Mah. Etiler İş Merkezi Kat: Park Akademi Skanesi

E-2/1A Blok No:28 Beşiktaş-34335 İSTANBUL

Fax: (0212) 354 36 20

www.vakif.com.tr

İstanbul Ticaret Sicil No: 274900

Yatırım Kurumu V.D. 922 008 8356

Menkul Kıymetler Yatırım Kurumları Kanunu No: 6633/2017

Ticaret Sicil No: 274900

Adres: Sıkay Mahallesi Dr. Adnan

Yılmaz Bulvarı No:2/1A Blok

Etlik (İSTANBUL)

Ünvan: Vakıf Yatırım Menkul Değerler A.Ş.

Sicil No: 274900

İstanbul Ticaret Sicil No: 274900

19 Eylül 2019

3. Seçilmiş Finansal Bilgiler aşağıdaki şekilde gıncellenmiştir.
Eski Şekli

	Sınırli Denetimden Geçmiş			Bağımsız Denetimden Geçmiş			Bağımsız Denetimden Geçmiş		
	31.03.2019			31.12.2018			31.12.2017		
Aktif kalemler	TP	YP	TOPLAM	TP	YP	TOPLAM	TP	YP	TOPLAM
Nakit Değerler ve Merkez Bankası	2,229,709	28,234,637	30,464,346	5,466,368	27,025,089	32,491,457	4,021,442	24,634,804	28,656,246
Menkul Kıymetler (*)	49,094,130	13,979,180	63,073,310	44,283,482	11,207,350	55,490,832	26,573,442	6,839,236	33,412,678
Bankalar	529,383	6,317,875	6,847,258	563,482	6,140,626	6,704,108	1,176,896	12,146,903	13,323,799
Para Piyasalarından Alacaklar	113,657	-	113,657	6,839	-	6,839	1,659,062	-	1,659,062
Krediler ve Alacaklar (**)	171,765,288	92,754,990	264,520,278	153,832,009	86,047,778	239,879,787	131,255,058	55,293,726	186,548,784
İştirak-Bağılı Ortaklık-Birlikte Kontrol Edilen Ortaklıklar	1,135,568	3	1,135,571	1,125,286	3	1,125,289	664,098	3	664,101
Diğer Varlıklar (***)	1,408,136	8,532,939	9,941,075	460,471	8,479,677	8,940,148	11,065,115	5,529,221	16,594,336
AKTİF TOPLAM	226,275,871	149,819,624	376,095,495	205,737,937	138,900,523	344,638,460	176,415,113	104,443,893	280,859,000

(*) Menkul Kıymetler bakiyesi, Gergeç-Uygun Değer Farkı Kar Zarara Yansıtılan ve Kapsamlı Gelire Yansıtılan Finansal Varlıklar, İfa Edilmiş Maliyeti ile 1 Varlıklar ve Türev Finansal Varlıklar kalemlerinden oluşmaktadır.

(**) Krediler ve Alacaklar bakiyesine 2018 ve 2019 yılında Faktoring Alacakları ve Finansal Kiralama Alacakları da dahil edilmiştir. 2017 yılında bu kalemler içinde yer almaktaydı.

VAKİF YATIRIM MENKUL DEĞERLER A.Ş. ŞİRKETİ MADDİ DURAN VARLIKLAR, MADDİ OLMAYAN DURAN VARLIKLAR, YATIRIM AMAÇLI GAYRİMENKULLER, FİNANSAL VARLIK DEĞERLENDİRME KURUMU
Akad. Mah. Etiler Mah. No: 100 Kat: 10. Kat Beşiktaş/İstanbul ve Durumları Faaliyetlere İlişkin Duran Varlıklar ile Diğer Aktifler bakiyeleri toplamından oluşmaktadır. Ticaret Sicil No: 276444
F-2/A Blok No: 100 Beşiktaş/İstanbul
Ticari Sicil Adresi: Saray Mahallesi Dr. Adnan

Tel: 0212 246 77 50 0212 352 36 24

www.vakifmenkul.com.tr

www.vakifyatirim.com.tr

Büyükdere Ticaret Sicil No: 276444

Borçlanma Kurumları No: 922 008 8356

Mersis No: 0-9220-0883-5900017

18 Eylül 2019

		Sınırlı Denetimden Geçmiş		Bağımsız Denetimden Geçmiş		Bağımsız Denetimden Geçmiş		
(Bin TL)		31.03.2019		31.12.2018		31.12.2017		
Pasif kalemler	TP	YP	TOPLAM	TP	TOPLAM	TP	YP	TOPLAM
Mevduat	107,768,930	93,632,927	201,401,857	108,319,277	182,475,709	102,796,242	55,191,624	157,987,866
Alınan Krediler	1,878,494	42,643,510	44,522,004	2,639,581	45,432,857	2,257,541	29,130,247	31,387,788
Para Piyasalarına Borçlar	30,446,437	5,923,963	36,370,400	26,863,700	29,123,872	18,936,344	3,752,731	22,689,075
İhraç Edilen Menkul Kıymetler	9,754,677	18,835,604	28,590,281	8,111,583	22,772,491	6,967,544	12,903,215	19,870,759
Sermaye Benzeri Krediler (**)	5,521,839	7,887,243	13,409,082	5,668,121	13,022,023	528,188	5,388,949	5,917,137
Özkaynaklar	29,048,292	579,789	29,628,081	28,533,753	29,105,753	22,991,149	631,816	23,622,965
Diğer Yükümlülükler (*)	17,728,614	4,445,176	22,173,790	16,724,503	22,705,755	15,093,818	4,289,598	19,383,416
PASİF TOPLAMI	202,147,283	173,948,212	376,095,495	196,860,518	344,638,460	169,570,826	111,288,180	280,859,006

(*) Diğer Yükümlülükler bakiyesi: Türev Finansal Yükümlülükler, Fonlar, Faktoring Yükümlülükleri, Kiralama İşlemlerinden Yükümlülükler, Vergi Borcu ve Diğer Yükümlülükler kalemleri toplamından oluşmaktadır

(**) Sermaye Benzeri Borçlarına Araçları bölümü 2018 yılından önceki dönemlerde Sermaye Benzeri Krediler şeklinde ifade edilmektedir.

VAKIF YATIRIM MENKUL DEĞERLER A.Ş.
Akademi Mah. Edisyon Sok. No: 18 Kat: 18
F-2/4 Blok No: 18 Beşiktaş 34638 İSTANBUL
Tel: 0212 272 55 77 Fax: 0212 272 352 36 20
E-posta: info@vakifbank.com.tr

İstanbul Ticaret Sicil No: 27090
Boğaziçi Kurumlar VD 922108 8359
Mersis No 0-9300-0893-5900017

Sınırlı Denetimden Geçmiş	Sınırlı Denetimden Geçmiş	Bağımsız Denetimden Geçmiş	Bağımsız Denetimden Geçmiş
---------------------------	---------------------------	----------------------------	----------------------------

Ticaret Bakanlığı Türkiye Vakıflar Bankası T.A.O.
Ticari Sicil Sicil No: 27090
Büyükdere/Beşiktaş No: 7/At Blok: 4/2/18
Ünvan: Vakıf Yatırım Menkul Değerler A.Ş.
Sicil No: 27090
İnternet Sitesi Adresi: www.vakifbank.com.tr

19 Eylül 2018

Gelir ve gider kalemleri	01.01- 31.03.2019	01.01- 31.03.2018	01.01- 31.12.2018	01.01- 31.12.2017
Faiz Gelirleri	9,940,977	6,569,012	34,957,243	22,045,179
Faiz Giderleri	7,412,756	4,160,516	23,529,737	13,073,305
Net Faiz Geliri	2,528,221	2,408,496	11,427,506	8,971,874
Net Ücret ve Komisyon Gelirleri	973,118	415,784	2,151,048	1,235,550
Temettü Gelirleri	1,337	44,433	50,011	47,481
Ticari Kâr / Zarar (net)	170,929	135,395	822,830	194,447
Diğer Faaliyet Gelirleri	1,925,221	1,343,924	3,945,443	3,085,245
Faaliyet Gelirleri/Giderleri Toplamı	5,598,826	4,348,032	15,944,478	13,534,597
Beklenen Zarar Karşılıkları ve Diğer Karşılıklar	2,581,479	1,311,262	5,043,269	2,842,558
Giderleri (-)	2,071,871	1,659,724	7,720,372	5,734,147
Diğer Faaliyet Giderleri (-)	2,071,871	1,659,724	7,720,372	5,734,147
Net Faaliyet Kârı/Zararı	945,476	1,377,046	5,633,197	4,957,892
Özkaynak Yöntemi Uygulanan Ortaklıklardan Kâr/Zarar	14,304	13,945	56,576	51,481
Sürdürülen Faaliyetler Vergi Karşılığı (±)	(163,665)	(267,302)	(1,085,295)	(992,027)
NET DÖNEM KÂRIZARARI	796,115	1,123,689	4,604,478	4,017,346
Grupun Kâr / Zararı	780,455	1,117,678	4,544,278	3,932,432
Azınlık Payları Kâr / Zararı	15,660	6,011	60,200	84,914

VAKİF YATIRIM MENKUL DEĞERLER A.Ş.
Akat Mah. Etiler/Beşiktaş/İstanbul
F-2/A Blok No:18 Posta No:34335 İSTANBUL
Tel:(212) 262 39 41 / 262 39 42 / 02121 352 36 34
www.vakifyatirim.com.tr

Yatırım Menkul Değerler Kurumu Sicil No: 27000
Büyükdere Kurumlar Ofisi Kat: 17/17 922 008 8354
Merkezi Sicil No: 27000/1883-5900017

Ticari Unvan: Türkiye Vakıflar Bankası T.A.O.
Ticari Adres: Saray Mahallesi, Dış Adres:
Büyükdere Caddesi No: 7/1A1 Beşiktaş/İstanbul
Umraniye/İSTANBUL
Sicil No: 27000/1883-5900017
İnternet Sitesi Adresi: www.vakifbank.com.tr



19 Eylül 2019

Yeni Sekil

(Bin TL)	Sınırlı Denetimden Geçmiş			Bağımsız Denetimden Geçmiş			Bağımsız Denetimden Geçmiş		
	30.06.2019	31.12.2018	31.12.2017	TP	YP	TOPLAM	TP	YP	TOPLAM
Aktif kalemler	TP	YP	TOPLAM	TP	YP	TOPLAM	TP	YP	TOPLAM
Nakit Değerler ve Merkez Bankası	3,516,700	32,411,723	35,928,423	5,466,368	27,025,089	32,491,457	4,021,442	24,634,804	28,656,246
Menkul Kıymetler (*)	52,172,936	19,734,243	71,907,179	44,283,482	11,207,350	55,490,832	26,573,442	6,839,236	33,412,678
Bankalar	765,849	4,987,203	5,753,052	563,482	6,140,626	6,704,108	1,176,896	12,146,903	13,323,799
Para Piyasalarından Alacaklar	17,534	-	17,534	6,839	-	6,839	1,659,062	-	1,659,062
Krediler ve Alacaklar (**)	172,864,165	96,168,126	269,032,291	153,832,009	86,047,778	239,879,787	131,255,058	55,293,726	186,548,784
İştirak-Bağlı Ortaklık-Birlikte Kontrol Edilen Ortaklıklar	1,019,834	3	1,019,837	1,125,286	3	1,125,289	664,098	3	664,101
Diğer Varlıklar (***)	1,578,575	8,671,791	10,250,366	460,471	8,479,677	8,940,148	11,065,115	5,529,221	16,594,336
AKTİF TOPLAMI	231,935,593	161,973,089	393,908,682	205,737,937	138,900,523	344,638,460	176,415,113	104,443,893	280,859,006

(*) Menkul Kıymetler bakiyesi, Gerçeğe Uygun Değer Farkı Kar Zarara Yansıtılan ve Kapsamlı Gelire Yansıtılan Finansal Varlıklar, İfa Edilmiş Maliyet ile Ölçülen Diğer Finansal Varlıklar ve Türev Finansal Varlıklar kalemlerinden oluşmaktadır.

(**) Krediler ve Alacaklar bakiyesine 2018 ve 2019 yılında Faktoring Alacakları ve Finansal Kiralama Alacakları da dahil edilmiştir. 2017 yılında bu kalemler Diğer Varlıklar içinde yer almaktaydı.

(***) Diğer Varlıklar bakiyesi, Maddi Duran Varlıklar, Maddi Olmayan Duran Varlıklar, Yatırım Amaçlı Gayrimenkuller, Finansal Varlık Beklenen Zarar Karşılıkları, Vergi Amaçlı Elde Tutulan ve Durdurulan Faaliyete İlişkin Duran Varlıklar ile Diğer Aktifler bakiyeleri toplamından oluşmaktadır.

YAKIŖ YATIRIM MENKUL DEĐERLER A.Ŗ.

Akademi Etilim Akademi Çarşı Park Maya Sitesi

Etilim Akademi Çarşı Park Maya Sitesi

Etilim Akademi Çarşı Park Maya Sitesi

Etilim Akademi Çarşı Park Maya Sitesi

Etilim Akademi Çarşı Park Maya Sitesi

Bağımsız Denetimden Geçmiş

Bağımsız Denetimden Geçmiş

Ticaret Bakanlığı Türkiye Vakıflar Bankası T.A.Đ.

Etilim Akademi Çarşı Park Maya Sitesi

Etilim Akademi Çarşı Park Maya Sitesi

Etilim Akademi Çarşı Park Maya Sitesi

Etilim Akademi Çarşı Park Maya Sitesi

Etilim Akademi Çarşı Park Maya Sitesi

19 Eylül 2019

(Bin TL)	30.06.2019			31.12.2018			31.12.2017		
	TP	YP	TOPLAM	TP	YP	TOPLAM	TP	YP	TOPLAM
Pasif kalemler									
Mevduat	115,898,126	101,685,662	217,583,788	108,319,277	74,156,432	182,475,709	102,796,242	55,191,624	157,987,866
Alınan Krediler	1,936,150	41,246,296	43,182,446	2,639,581	42,793,276	45,432,857	2,257,541	29,130,247	31,387,788
Para Piyasalarına Borçlar	27,183,181	6,108,134	33,291,315	26,863,700	2,260,172	29,123,872	18,936,344	3,752,731	22,689,075
İhraç Edilen Menkul Kıymetler	10,555,383	16,984,288	27,539,671	8,111,583	14,660,908	22,772,491	6,967,544	12,903,215	19,870,759
Sermaye Benzeri Krediler (**)	5,666,267	12,604,099	18,270,366	5,668,121	7,353,902	13,022,023	528,188	5,388,949	5,917,137
Özkaynaklar	29,828,526	761,244	30,589,770	28,533,753	572,000	29,105,753	22,991,149	631,816	23,622,965
Diğer Yükümlülükler (*)	18,981,146	4,470,180	23,451,326	16,724,503	5,981,252	22,705,755	15,093,818	4,289,598	19,383,416
PASİF TOPLAMI	210,048,779	183,859,903	393,908,682	196,860,518	147,777,942	344,638,460	169,570,826	111,288,180	280,859,006
<p>(*) Diğer Yükümlülükler bakiyesi; Türev Finansal Yükümlülükler, Fonlar, Faktoring Yükümlülükleri, Kiralama İşlemlerinden Yükümlülükler, Karşılıklar, Vergi Borcu ve Diğer kalemleri toplamından oluşmaktadır. 2017 yılı için bu rakamlara ek olarak Muhelif borçlar tutarı da dahildir.</p> <p>(**) Sermaye Benzeri Borçlarına Aracılar bölümü 2018 yılından önceki dönemlerde Sermaye Benzeri Krediler şeklinde ifade edilmektedir.</p>									
Gelir Tablosu (Bin TL)	Sınırlı Denetimden Geçmiş	Sınırlı Denetimden Geçmiş	Bagımsız Denetimden Geçmiş	Sınırlı Denetimden Geçmiş	Bagımsız Denetimden Geçmiş	Sınırlı Denetimden Geçmiş	Bagımsız Denetimden Geçmiş	Sınırlı Denetimden Geçmiş	Bagımsız Denetimden Geçmiş
Gelir ve gider kalemleri	01.01-30.06.2019	01.01-30.06.2018	01.01-31.12.2018	01.01-31.12.2018	01.01-31.12.2017	01.01-31.12.2017	01.01-31.12.2017	01.01-31.12.2017	01.01-31.12.2017
Faiz Gelirleri	21,028,965	14,033,899	34,957,243	22,045,179	13,073,305	13,073,305	22,045,179	13,073,305	13,073,305
Diğer Gelirler	(15,536,474)	(8,949,950)	(23,529,737)	(8,949,950)	(23,529,737)	(23,529,737)	(8,949,950)	(23,529,737)	(23,529,737)
TOPLAM	5,492,491	5,083,949	11,427,506	13,073,305	(10,456,432)	(10,456,432)	13,073,305	(10,456,432)	(10,456,432)

19 ENBİ 2019

YATIRIM MENKUL DEĞERLER A.Ş.
Akmerkezi Etiler Mahallesi Cad. Park Maya Sitesi
Kat: 9/1 No: 35 Kat: 9/1 No: 35 Kat: 9/1 No: 35
Etiler Mahallesi Kat: 9/1 No: 35 Kat: 9/1 No: 35
Etiler Mahallesi Kat: 9/1 No: 35 Kat: 9/1 No: 35

İstanbul / Beşiktaş / Büyükdere / Akmerkezi
Etiler Mahallesi Kat: 9/1 No: 35 Kat: 9/1 No: 35
Etiler Mahallesi Kat: 9/1 No: 35 Kat: 9/1 No: 35
Etiler Mahallesi Kat: 9/1 No: 35 Kat: 9/1 No: 35

Net Faiz Geliri	5,492,491	5,083,949	11,427,506	8,971,874
Net Ücret ve Komisyon Gelirleri	1,825,074	883,125	2,151,048	1,235,550
Temettü Gelirleri	8,432	48,480	50,011	47,481
Ticari Kar / Zarar (net)	(1,063,874)	352,941	822,830	194,447
Diğer Faaliyet Gelirleri	3,479,032	1,730,706	3,945,443	3,085,245
Faaliyet Gelirleri/Giderleri Toplamı	9,741,155	8,099,201	15,944,478	13,534,597
Beklenen Zarar Karşıklıkları ve Diğer Karşılık Giderleri (-)	(4,024,817)	(1,832,908)	(5,043,269)	(2,842,558)
Diğer Faaliyet Giderleri (-)	(4,159,271)	(3,463,520)	(7,720,372)	(5,734,147)
Net Faaliyet Karı/Zararı	1,557,067	2,802,773	5,633,197	4,957,892
Özkaynak Yöntemi Uygulanan Ortaklıklardan Kar/Zarar	32,422	28,997	56,576	51,481
Sürdürülen Faaliyetler Vergi Karşılığı (±)	(258,487)	(574,890)	(1,085,295)	(992,027)
NET DÖNEM KÂRIZARARI	1.331.002	2.256.880	4.604.478	4.017.346
Grupun Karı / Zararı	1,266,185	2,229,462	4,544,278	3,932,432
Azınlık Payları Karı / Zararı	64,817	27,418	60,200	84,914

(*) Personel giderleri Diğer Faaliyet giderlerinin içerisinde gösterilmiştir.

VAKİF YATIRIM MENKUL DEĞERLER A.Ş.

Akat Mah. Ebulula Mardin Cad. Park Maya Sitesi
F-2/1 Blok No:18 Kat:335 34335 İSTANBUL
Tic. Sic. No: 272123 / Şirket Sic. No: 272123 / Mersis No: 083300329000017
Tel: 0212 352 35 77 Fax: 0212 352 36 20
www.vakifmenkul.com.tr

Bogaziçi Kurumlar V.D. 922 008 8359
Bogaziçi Kurumlar V.D. No: 35/228
Bogaziçi Kurumlar V.D. No: 35/228

Mersis No: 0-9220-0883-5900017

Ticaret Yürütme: Türkiye Vakıflar Bankası T.A.O.
Ticaret Sicil Adresi: Saray Mahallesi D. Ahiyan
Büyükdere Caddesi No:7/1A Blok: 36/35
Ünvan: VAKIF MENKUL DEĞERLER A.Ş. / İSTANBUL
Sicil No: 272123 / Mersis: 776444
İnternet Adresi: www.vakifbank.com.tr

15 Eylül 2019

6.1.1 İhraççı bilgi dokümanında yer alması gereken finansal tablo dönemleri itibarıyla ana ürün/hizmet kategorilerini de içerecek şekilde ihraççı faaliyetleri hakkında bilgi aşağıdaki şekilde güncellenmiştir.

Eski Şekil					Yeni Şekil								
Faaliyet Gelirleri/Giderleri (Bin TL)	31.12.2017	(%)	31.12.2018	(%)	31.03.2019	(%)	Faaliyet Gelirleri/Giderleri (Bin TL)	31.12.2017	(%)	31.12.2018	(%)	30.06.2019	(%)
Net Gelir/Gideri	8.971.874	66,3	11.427.506	62,1	2.528.221	45,2	Net Gelir/Gideri	8.971.874	66,3	11.427.506	62,1	5.492.491	56,4
Net Ücret ve Komisyon Gelir/Gideri	1.235.550	9,1	2.151.048	11,7	973.118	17,4	Net Ücret ve Komisyon Gelir/Gideri	1.235.550	9,1	2.151.048	11,7	1.825.074	18,7
Temettü Gelirleri	47.481	0,4	50.011	0,3	1.337	0,0	Temettü Gelirleri	47.481	0,4	50.011	0,3	8.432	0,1
Ticari Kar/Zarar (Net)	194.447	1,4	822.830	4,5	170.929	3,1	Ticari Kar/Zarar (Net)	194.447	1,4	822.830	4,5	-1.063.874	-10,9
Diğer Faaliyet Gelirleri	3.085.245	22,8	3.945.443	21,4	1.925.221	34,4	Diğer Faaliyet Gelirleri	3.085.245	22,8	3.945.443	21,4	3.479.032	35,7
TOPLAM	13.534.597	100	18.396.838	100	5.598.826	100	TOPLAM	13.534.597	100	18.396.838	100	9.741.155	100

13.1. İhraççının Kurulmuş muhasebe/finansal raporlama standartları uyarınca hazırlanan ve ihraççı bilgi dokümanında yer alması gereken tabloları ile bunlara ilişkin bağımsız denetim raporları aşağıdaki şekilde güncellenmiştir.

Eski Şekil

Yeni Şekil

2019 Mart dönemi bilanço verileri 2018 yılı ile mukayese edildiğinde bilanço aktifinde ve pasifinde en büyük artış menkul kıymetler portföyü, verilen krediler, mevduat, para piyasalarına borçlar ve ihraç edilen menkul kıymetler kalemlerinde gerçekleşmiştir. Alınan krediler rakamı ise 2018 yılına göre azalmıştır. 2018 yılına ile 2017 yılına karşılaştırıldığında ise bilanço aktifinde ve pasifinde menkul kıymetler, verilen krediler, mevduat, alınan krediler, para piyasalarına

2019 Haziran dönemi bilanço verileri 2018 yılı ile mukayese edildiğinde bilanço aktifinde ve pasifinde en büyük artış nakit varlıklar ve bankalar, verilen krediler, menkul kıymetler portföyü, mevduat, ihraç edilen menkul kıymetler, sermaye benzeri krediler kalemlerinde gerçekleşmiştir. 2018 yılına ile 2017 yılına karşılaştırıldığında ise bilanço aktifinde ve pasifinde verilen krediler, menkul kıymetler portföyü, mevduat, para piyasalarına borçlar, sermaye benzeri krediler ve yurtdışı kaynakların tahvil ve tahvil piyasalarında

VAKIF YATIRIM MENKUL DEĞERLER A.Ş.
AKADİSİBANK MÜHÜRÜNE BAĞLI
Etilim Yolu No: 18, Beşiktaş 34335 İSTANBUL
Ticaret Sicil No: 271972, Mersis No: 081700743000001
Etilim Yatırım Menkul Değerler A.Ş. Saray Mahallesi Dr. Adnan Oktar Bulvarı No: 19, Beşiktaş, İstanbul
www.vyad.com.tr

dönemlerini kıyaslamakta IFRS 9 alınan krediler kalemlerinin arttığı görülmektedir. 2019 Mart döneminde ise bilanço aktifinde ve pasifinde verilen krediler, mevduat, para piyasalarına borçlar, sermaye benzeri krediler ve yurtdışı kaynakların tahvil ve tahvil piyasalarında

Etilim Yatırım Menkul Değerler A.Ş.
Bölge Kurumları D. 922 068 8359
MERSIS NO: 081700743000001

19 Eylül 2019

değişikliğiyle birlikte bilanço yapısının değiştiği göz önünde bulundurulmalıdır.

Özsermaye ve Aktif Karlılık Oranları

(Bin TL)	31.03.2019	31.12.2018	31.12.2017
Net Kar	780,455	4,544,278	3,932,432
Ortalama Özkaynaklar (*)	28,847,626	24,384,450	19,708,988
Ortalama Aktifler (*)	376,095,495	330,674,090	252,784,781
Özsermaye Karlılığı	2.71%	18.64%	19.95%
Aktif Karlılığı	0.21%	1.37%	1.56%

(*) Kamuya açıklanmış finansal tablolarındaki özkaynak ve aktif toplamlarının ilgili dönemde itibarıyla hesaplanmış ortalamalarını ifade etmektedir.

1. Tablodaki veriler konsolide bilgileri içermektedir.
2. Cari dönem özkaynaklarının (cari dönem net kâr hariç) ve önceki dönem özkaynaklarının ortalaması 3. Cari yılın çeyreklerinin ortalaması
3. Ortalama Özkaynak Karlılığı: Net kâr / cari dönem özkaynaklarının (cari dönem net kâr hariç) ve önceki dönem özkaynaklarının ortalaması
4. Aktif Karlılığı: Net kâr / ortalama toplam aktif büyüklüğü

Bankamızın 5411 Sayılı Bankacılık Kanunu'na ilişkin olarak 1 Kasım 2006 tarih ve 26333 sayılı Resmî Gazete'de yayımlanan Bankaların Muhasebe Uygulamalarına ve Belgelerin Saklanması İlişkin Usul ve Esaslar Hakkında Yönetmelik ile Bankacılık Düzenleme ve Denetleme Kurumu tarafından hazırlanmış ve Bankamızın Muhasebe ve finansal raporlarına ilişkin olarak yayımlanan diğer düzenlemelere (hep birlikte "BDDK Muhasebe ve Belgeleme Kurumu" olarak anılan) Kanun Güzetimi Muhasebe ve Denetim Standartları ile uyumlu olarak hazırlanmıştır.

Bilgi Teknolojileri ve İletişim Kurumu
Mersis No: 0-8320-0883-50000117

Özsermaye ve Aktif Karlılık Oranları

(Bin TL)	30.06.2019	31.12.2018	31.12.2017
Net Kar	1,266,185	4,544,278	3,932,432
Ortalama Özkaynaklar (*)	29,085,606	24,384,450	19,708,988
Ortalama Aktifler (*)	385,002,089	330,674,090	252,784,781
Özsermaye Karlılığı	4.35%	18.64%	19.95%
Aktif Karlılığı	0.33%	1.37%	1.56%

(*) Kamuya açıklanmış finansal tablolarındaki özkaynak ve aktif toplamlarının ilgili dönemde itibarıyla hesaplanmış ortalamalarını ifade etmektedir.

1. Tablodaki veriler konsolide bilgileri içermektedir.
2. Cari dönem özkaynaklarının (cari dönem net kâr hariç) ve önceki dönem özkaynaklarının ortalaması 3. Cari yılın çeyreklerinin ortalaması
3. Ortalama Özkaynak Karlılığı: Net kâr / cari dönem özkaynaklarının (cari dönem net kâr hariç) ve önceki dönem özkaynaklarının ortalaması
4. Aktif Karlılığı: Net kâr / ortalama toplam aktif büyüklüğü

Bankamızın 5411 Sayılı Bankacılık Kanunu'na ilişkin olarak 1 Kasım 2006 tarih ve 26333 sayılı Resmî Gazete'de yayımlanan Bankaların Muhasebe Uygulamalarına ve Belgelerin Saklanması İlişkin Usul ve Esaslar Hakkında Yönetmelik ile Bankacılık Düzenleme ve Denetleme Kurumu (BDDK) tarafından hazırlanmış ve Bankamızın Muhasebe ve finansal raporlarına ilişkin olarak yayımlanan diğer düzenlemelere (hep birlikte "BDDK Muhasebe ve Belgeleme Kurumu" olarak anılan) Kanun Güzetimi Muhasebe ve Denetim Standartları ile uyumlu olarak hazırlanmıştır.

Kurumunu (K GK) tarafından yürütülge konulmuş olan Türkiye Muhasebe Standartları (TMS) ve Türkiye Finansal Raporlama Standartları'na (TFRS) uygun olarak hazırlanan 31 Mart 2019, 31 Aralık 2018 ve 31 Aralık 2017 tarihleri itibarıyla konsolide finansal tabloları ile bunlara ilişkin bağımsız denetim raporları sırasıyla 10 Mayıs 2019, 26 Şubat 2019 ve 2 Mart 2018 tarihlerinde kamuya açıklanmış olup, raporlara www.kap.gov.tr ve www.vakifbank.com.tr adreslerinden erişilebilmektedir.

Denetim Standartları Kurumu (K GK) tarafından yürütülge konulmuş olan Türkiye Muhasebe Standartları (TMS) ve Türkiye Finansal Raporlama Standartları'na (TFRS) uygun olarak hazırlanan 30 Haziran 2019, 31 Aralık 2018 ve 31 Aralık 2017 tarihleri itibarıyla konsolide finansal tabloları ile bunlara ilişkin bağımsız denetim raporları sırasıyla 9 Ağustos 2019, 26 Şubat 2019 ve 2 Mart 2018 tarihlerinde kamuya açıklanmış olup, raporlara www.kap.gov.tr ve www.vakifbank.com.tr adreslerinden erişilebilmektedir.

13.2. İhracı bilgi dokümanında yer alması gereken finansal tablo dönemlerinde bağımsız denetimi gerçekleştiren kuruluşların unvanları, bağımsız denetim görüşü ve denetim kuruluşunun/sorumlu ortak baş denetiminin değişmiş olması halinde nedenleri hakkında bilgi aşağıdaki şekilde güncellenmiştir.

Eski Şekli	Yeni Şekli
<p>31.03.2019, 31.12.2018 ve 31.12.2017 tarihli finansal tablolara ilişkin sınırlı ve bağımsız denetim raporları PwC Bağımsız Denetim ve Serbest Muhasebeci Mali Müşavirlik A.Ş. tarafından hazırlanmış ve 31.03.2019 dönemini için şartlı sonuç, 31.12.2018 dönemi için sınırlı olumlu görüş ve 31.12.2017 dönemini için sınırlı olumlu görüş içeren bağımsız denetim raporları düzenlenmiştir. Söz konusu görüşler aşağıda sunulmuştur.</p>	<p>30.06.2019 ve 31.12.2018, tarihli finansal tablolara ilişkin sınırlı ve bağımsız denetim raporları PwC Bağımsız Denetim ve Serbest Muhasebeci Mali Müşavirlik A.Ş. tarafından hazırlanmış ve 30.06.2019 dönemi için şartlı sonuç, 31.12.2018 dönemini için sınırlı olumlu görüş içeren sınırlı ve bağımsız denetim raporları düzenlenmiştir. Söz konusu görüşler aşağıda sunulmuştur.</p>
<p>31 MART 2019 FİNANSAL BİLGİLERE İLİŞKİN SINIRLI DENETİM RAPORU</p> <p>Türkiye Vakıflar Bankası Türk Anonim Ortaklığı Genel Kurulu'na</p> <p>Giriş</p> <p>Türkiye Vakıflar Bankası T.A.O.'nun ("Banka") ve konsolidasyona tabi ortaklıklarının dönemlik bilançosunun ve aynı tarihte sona eren üç aylık bilançosunun "Grup" olarak anılacaktır) 31 Mart 2019 tarihi itibarıyla hazırlanmış bilançosunun ve aynı tarihte sona eren üç aylık bilançosunun, konsolide kar veya zarar tablosunun, konsolide kar veya zarar tablosunun, konsolide öz kaynak değişim tablosunun, konsolide nakit akışı</p>	<p>30 HAZİRAN 2019 TARİHLİ ARA DÖNEM FİNANSAL BİLGİLERE İLİŞKİN SINIRLI DENETİM RAPORU</p> <p>Türkiye Vakıflar Bankası Türk Anonim Ortaklığı Genel Kurulu'na</p> <p>Giriş</p> <p>Türkiye Vakıflar Bankası T.A.O.'nun ("Banka") ve konsolidasyona tabi ortaklıklarının (hep birlikte "Grup" olarak anılacaktır) 30 Haziran 2019 tarihli dönemlik bilançosunun ve aynı tarihte sona eren altı aylık döneme ait bilançosunun, konsolide kar veya zarar tablosunun, konsolide öz kaynak değişim tablosunun, konsolide nakit akışı</p>

19 Eylül 2019

veya zarar ve diğer kapsamlı gelir tablosunun, konsolide özkaynak değişim tablosunun ve konsolide nakit akış tablosu ile önemli muhasebe politikalarının özeti ve diğer açıklayıcı dipnotlarının sınırlı denetimini yürütmüş bulunuyoruz. Banka yönetimi, söz konusu ara dönem finansal bilgilerin 1 Kasım 2006 tarihli ve 26333 sayılı Resmî Gazete'de yayımlanan "Bankaların Muhasebe Uygulamalarına ve Belgelerin Saklanması İlişkin Usul ve Esaslar Hakkında Yönetmelik" ve Bankacılık Düzenleme ve Denetleme Kurulu tarafından bankaların hesap ve kayıt düzenine ilişkin yayımlanan diğer düzenlemeler ile Bankacılık Düzenleme ve Denetleme Kurumu ("BDDK") genelge ve açıklamaları ve bunlar ile düzenlenmeyen konularda Türkiye Muhasebe Standardı 34 "Ara Dönem Finansal Raporlama Standardı" hükümlerini içeren; "BDDK Muhasebe ve Finansal Raporlama Mevzuatı"na uygun olarak hazırlanmasından ve gerçeğe uygun bir biçimde sunumundan sorumludur. Sorumluluğumuz, yaptığımız sınırlı denetime dayanarak söz konusu ara dönem finansal bilgilere ilişkin bir sonuç bildirmektir.

Sınırlı Denetimin Kapsamı

Yaptığımız sınırlı denetim, Sınırlı Bağımsız Denetim Standardı (SBDS) Dönem Finansal Bilgilerin, İşletmenin Yıllık Finansal Tablolarını Denetimini Yürüten Denetçi Tarafından Sınırlı Bağımsız Denetim"ne u yürütülmüştür. Ara dönem finansal bilgilere ilişkin sınırlı denetim, baş muhasebe konularından sorumlu kişiler olmak üzere ilgili kişilerin sorgu analitik prosedürler ile diğer sınırlı denetim prosedürlerinin uygulanması Ara dönem finansal bilgilerin sınırlı denetiminin kapsamı; Bağımsız Standartlarına uygun olarak yapılan ve amacı finansal tablolar hakkında bildirmek olan bağımsız denetimin kapsamına kıyasla önemli ölçüde farklı olarak ara dönem finansal bilgilerin sınırlı denetimi, denetim şirketinin, denetimde belirlenebilecek tüm önemli hususlara vâkıf olabileceğini güvence sağlamamaktadır. Bu sebeple, bir bağımsız denetim bildirmemekteyiz.

YATIRIM MENKUL DEĞERLER A.Ş.

Akai Mah. Etiler/Beşiktaş/İstanbul
Etiler/Beşiktaş/İstanbul
Etiler/Beşiktaş/İstanbul

Tel: (212) 352 36 20

İstanbul Ticaret Sicil No: 270900
Boğaziçi Kurumu M.D. 912/0083554
Mersis No: 08170008935500017

tablosu ile önemli Muhasebe politikalarının özeti ve diğer açıklayıcı dipnotlarının sınırlı denetimini yürütmüş bulunuyoruz. Banka yönetimi, söz konusu ara dönem finansal bilgilerin 1 Kasım 2006 tarihli ve 26333 sayılı Resmî Gazete'de yayımlanan "Bankaların Muhasebe Uygulamalarına ve Belgelerin Saklanması İlişkin Usul ve Esaslar Hakkında Yönetmelik" ve Bankacılık Düzenleme ve Denetleme Kurulu tarafından bankaların hesap ve kayıt düzenine ilişkin yayımlanan diğer düzenlemeler ile Bankacılık Düzenleme ve Denetleme Kurumu ("BDDK") genelge ve açıklamaları ve bunlar ile düzenlenmeyen konularda Türkiye Muhasebe Standardı 34 "Ara Dönem Finansal Raporlama Standardı" hükümlerini içeren; "BDDK Muhasebe ve Finansal Raporlama Mevzuatı"na uygun olarak hazırlanmasından ve gerçeğe uygun bir biçimde sunumundan sorumludur. Sorumluluğumuz, yaptığımız sınırlı denetime dayanarak söz konusu ara dönem finansal bilgilere ilişkin bir sonuç bildirmektir.

Sınırlı Denetimin Kapsamı

Yaptığımız sınırlı denetim, Sınırlı Bağımsız Denetim Standardı (SBDS) 2410 "Ara Dönem Finansal Bilgilerin, İşletmenin Yıllık Finansal Tablolarının Bağımsız Denetimini Yürüten Denetçi Tarafından Sınırlı Bağımsız Denetim"ne uygun olarak yürütülmüştür. Ara dönem finansal bilgilere ilişkin sınırlı denetim, başta finans muhasebe konularından sorumlu kişiler olmak üzere ilgili kişilerin sorgulanması ve analitik prosedürler ile diğer sınırlı denetim prosedürlerinin uygulanmasında oluşur. Ara dönem finansal bilgilerin sınırlı denetiminin kapsamı; Bağımsız Denetim Standartlarına uygun olarak yapılan ve amacı finansal tablolar hakkında bir görüş bildirmek olan bağımsız denetimin kapsamına kıyasla önemli ölçüde farklıdır. Sonuç olarak ara dönem finansal bilgilerin sınırlı denetimi, denetim şirketinin, bir bağımsız denetimde belirlenebilecek tüm önemli hususlara vâkıf olabileceğine ilişkin bir güvence sağlamamaktadır. Bu sebeple, bir bağımsız denetim görüşü bildirmemekteyiz.

Sartlı Sonuçun Dayanağı

Konsolide Finansal Tablolara İlişkin Açıklama ve Dipnotlar Resmî Bölüm II. Kısm 7. Maddede belirtildiği üzere, 30 Haziran 2006 tarihi itibarıyla hazırlanan finansal tabloların, Bankamızın diğer finansal tablolarla birlikte konsolide ve

1-9 Eylül 2019

Konsolide Finansal Tablolara İlişkin Açıklama ve Dipnotlar Beşinci Bölüm II. Kısım 7. maddede belirtildiği üzere, 31 Mart 2019 tarihi itibarıyla hazırlanan ilişikteki konsolide finansal tablolar, Banka yönetimi tarafından ekonomide ve piyasalarda meydana gelebilecek olumsuz gelişmelerin olası etkileri dikkate alınarak tamamı önceki dönemlerde gider yazılmak suretiyle ayrılmış olan toplam 1,030,000 bin TL tutarındaki serbest karşılığın 113,000 bin TL'lik kısmı, cari dönemde iptal edilmiştir. Dolayısıyla, 31 Mart 2019 tarihi itibarıyla hazırlanan ilişikteki konsolide finansal tablolar BDDK Muhasebe ve Finansal Raporlarına Mevzuatı gereklilikleri dışında ayrılan toplam 917,000 bin TL tutarında serbest karşılığı içermektedir.

Mevzuattan Kaynaklanan Diğer Yükümlülüklerle İlişkin Rapor

Sınırlı denetimimiz sonucunda, ilişikte sekizinci bölümde yer verilen ara dönem faaliyet raporunda yer alan finansal bilgilerin sınırlı denetimden geçmiş ara dönem konsolide finansal tablolar ve açıklayıcı notlarda verilen bilgiler ile, tüm önemli yönleriyle, tutarlı olmadığına dair herhangi bir hususa rastlanmamıştır.

PwC Bağımsız Denetim ve

Serbest Muhasebeci Mali Müşavirlik A.Ş.

Haluk Yalçın, SMMM

Sorumlu Denetçi

İstanbul, 10 Mayıs 2019

piyasalarda meydana gelebilecek olumsuz gelişmelerin olası etkileri dikkate alınarak tamamı önceki dönemlerde gider yazılmak suretiyle ayrılmış olan toplam 1,030,000 bin TL tutarındaki serbest karşılığın 113,000 bin TL'lik kısmı, cari dönemde iptal edilmiştir. Dolayısıyla, 30 Haziran 2019 tarihi itibarıyla hazırlanan ilişikteki konsolide finansal tablolar BDDK Muhasebe ve Finansal Raporlarına Mevzuatı gereklilikleri dışında ayrılan toplam 917,000 bin TL tutarında serbest karşılığı içermektedir.

Şartlı Sonuç

Sınırlı denetimimize göre, yukarıda şartlı sonucun dayanağı paragrafında açıklanan hususun konsolide finansal tablolar üzerindeki etkileri haricinde, ilişikteki ara dönem konsolide finansal bilgilerin, Türkiye Vakıflar Bankası T.A.O. ve konsolidasyona tabi ortaklıklarının 30 Haziran 2019 tarihi itibarıyla konsolide finansal durumunun ve aynı tarihte sona eren altı aylık dönemle ilişkin konsolide finansal performansının ve konsolide nakit akışlarının BDDK Muhasebe ve Finansal Raporlarına Mevzuatı'na uygun olarak tüm önemli yönleriyle gerçeğe uygun bir biçimde sunulmadığı kanaatine varmamıza sebep olacak herhangi bir husus dikkatimizi çekmemiştir.

Mevzuattan Kaynaklanan Diğer Yükümlülüklerle İlişkin Rapor

Sınırlı denetimimiz sonucunda, ilişikte sekizinci bölümde yer verilen ara dönem faaliyet raporunda yer alan finansal bilgilerin sınırlı denetimden geçmiş ara dönem konsolide finansal tablolar ve açıklayıcı notlarda verilen bilgiler ile, tüm önemli yönleriyle, tutarlı olmadığına dair herhangi bir hususa rastlanmamıştır.

PwC Bağımsız Denetim ve

Serbest Muhasebeci Mali Müşavirlik A.Ş.

Haluk Yalçın, SMMM

Sorumlu Denetçi

İstanbul, 9 Ağustos 2019

VAKİF YATIRIM MENKUL DEĞERLER A.Ş.
Akmerkez Etiler/Beşiktaş/34395 İSTANBUL

F-2/IA Blok No: 18 Bosphorus 34395 İSTANBUL
Tel: 0212 351 35 77 Faks: 0212 351 35 70

İstanbul Vakıflar Bankası T.A.O. Şube Yürütme Kurulu
Büyükdere Ticaret Merkezi No: 357/228

Büyükdere Ticaret Merkezi / V.D. 922 008 8355
Mersis No: 08220098835900017

19 Eylül 2019